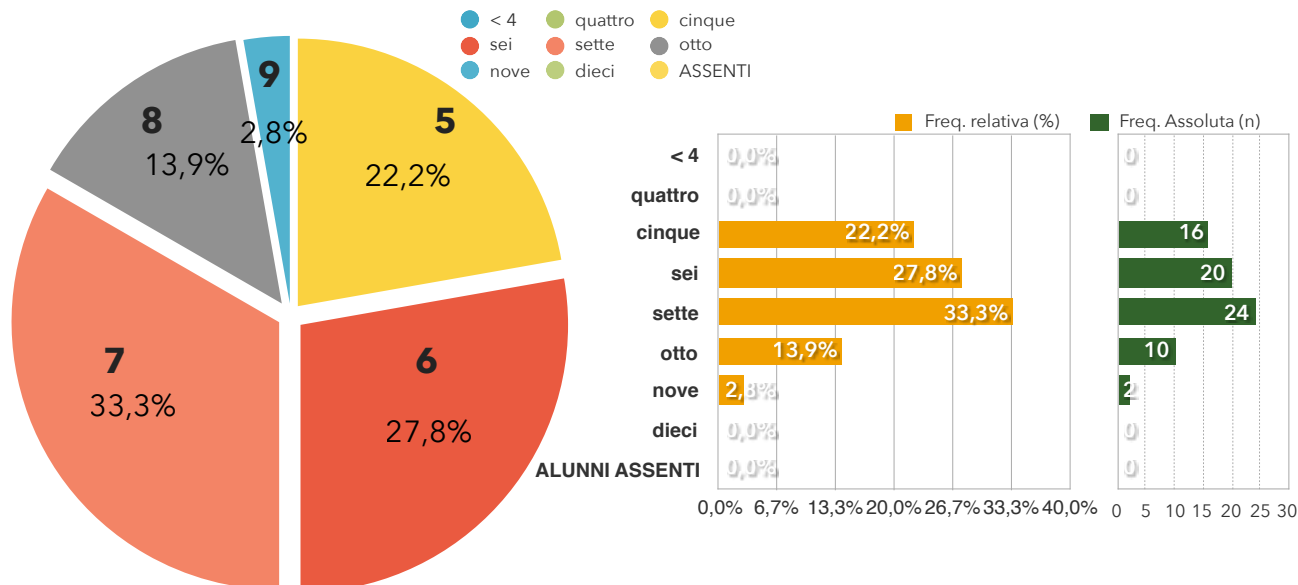


ITALIANO PRIME - SCUOLA SECONDARIA I GR.

VOTI 1° QUADRIMESTRE - Classi PRIME ITALIANO - anno scolastico 2018/2019

VOTO IN DECIMI	I A		I B		I C		I D		Totale Classi Prime	
	Freq. Assoluta (n)	Freq. relativa (%)	Freq. Assoluta (n)	Freq. relativa (%)	Freq. Assoluta (n)	Freq. relativa (%)	Freq. Assoluta (n)	Freq. relativa (%)	Freq. Assoluta (n)	Freq. relativa (%)
< 4	0	0,0%	0	0,0%	0	0,0%	0	0,0%	0	0,0%
quattro	0	0,0%	0	0,0%	0	0,0%	0	0,0%	0	0,0%
cinque	2	10,5%	4	22,2%	4	22,2%	6	35,3%	16	22,2%
sei	9	47,4%	3	16,7%	5	27,8%	3	17,6%	20	27,8%
sette	8	42,1%	7	38,9%	4	22,2%	5	29,4%	24	33,3%
otto	0	0,0%	3	16,7%	4	22,2%	3	17,6%	10	13,9%
nove	0	0,0%	1	5,6%	1	5,6%	0	0,0%	2	2,8%
dieci	0	0,0%	0	0,0%	0	0,0%	0	0,0%	0	0,0%
ALUNNI ASSENTI	0	0,0%	0	0,0%	0	0,0%	0	0,0%	0	0,0%
ALUNNI CON B.E.S. (che non svolgono la prova)	0	0,0%	0	0,0%	0	0,0%	0	0,0%	0	0,0%
TOTALE ALUNNI CLASSE	19	100,0%	18	100,0%	18	100,0%	17	100,0%	72	100,0%
TOTALE ALUNNI che svolgono la prova	19		18		18		17		72	100,0
MEDIA	6,3		6,7		6,6		6,3		6,5	

ITALIANO - TOTALE PRIME CLASSI

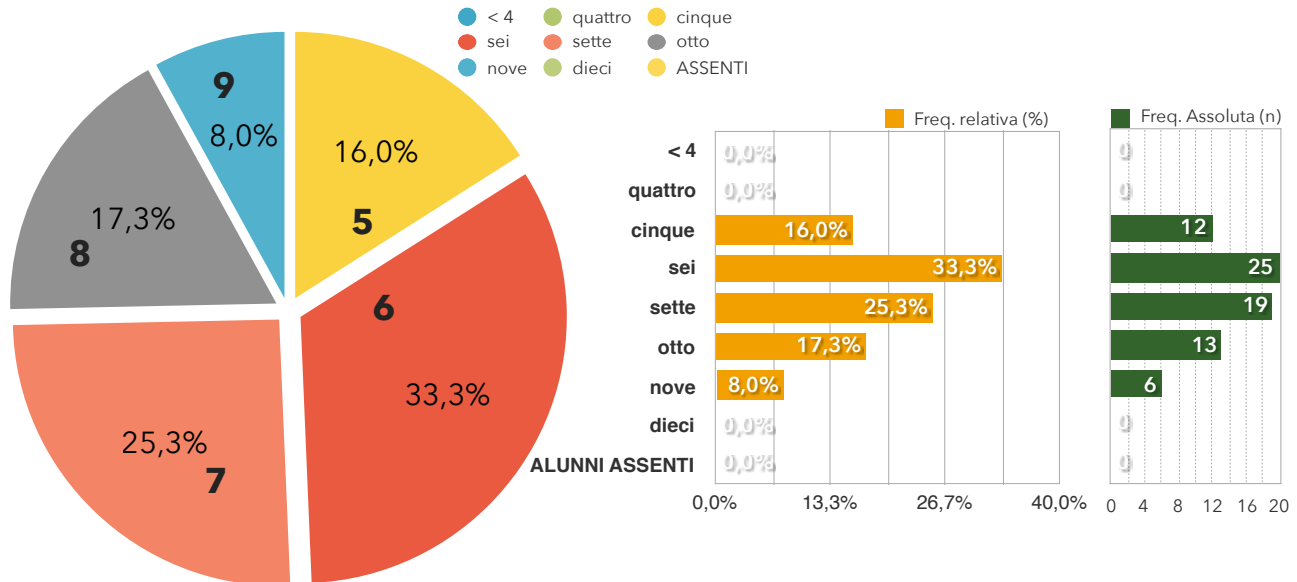


ITALIANO SECONDE - SCUOLA SECONDARIA I GR.

VOTI 1° QUADRIMESTRE - Classi SECONDE ITALIANO - anno scolastico 2018/2019

VOTO IN DECIMI	II A		II B		II C		II D		Totale Classi Seconde	
	Freq. Assoluta (n)	Freq. relativa (%)	Freq. Assoluta (n)	Freq. relativa (%)	Freq. Assoluta (n)	Freq. relativa (%)	Freq. Assoluta (n)	Freq. relativa (%)	Freq. Assoluta (n)	Freq. relativa (%)
< 4	0	0,0%	0	0,0%	0	0,0%	0	0,0%	0	0,0%
quattro	0	0,0%	0	0,0%	0	0,0%	0	0,0%	0	0,0%
cinque	2	11,1%	3	15,0%	3	16,7%	4	21,1%	12	16,0%
sei	6	33,3%	8	40,0%	7	38,9%	4	21,1%	25	33,3%
sette	5	27,8%	3	15,0%	5	27,8%	6	31,6%	19	25,3%
otto	3	16,7%	4	20,0%	2	11,1%	4	21,1%	13	17,3%
nove	2	11,1%	2	10,0%	1	5,6%	1	5,3%	6	8,0%
dieci	0	0,0%	0	0,0%	0	0,0%	0	0,0%	0	0,0%
ALUNNI ASSENTI	0	0,0%	0	0,0%	0	0,0%	0	0,0%	0	0,0%
ALUNNI CON B.E.S. (che non svolgono la prova)	0	0,0%	0	0,0%	0	0,0%	0	0,0%	0	0,0%
TOTALE ALUNNI CLASSE	18	100,0%	20	100,0%	18	100,0%	19	100,0%	75	100,0%
TOTALE ALUNNI che svolgono la prova	18		20		18		19		75	100,0
MEDIA	6,8		6,7		6,5		6,7		6,7	

ITALIANO - TOTALE SECONDE CLASSI

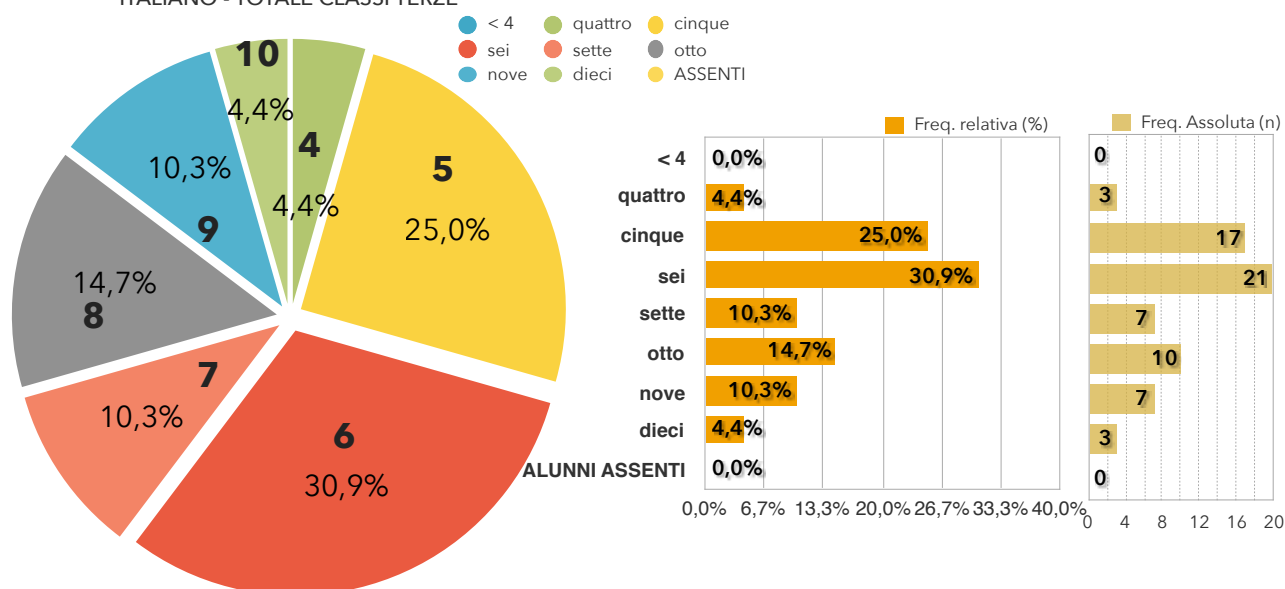


ITALIANO TERZE - SCUOLA SECONDARIA I GR.

VOTI 1° QUADRIMESTRE Classi TERZE ITALIANO - anno scolastico 2018/2019

VOTO IN DECIMI	III A		III B		III C		III D		Totale Classi Terze	
	Freq. Assoluta (n)	Freq. relativa (%)	Freq. Assoluta (n)	Freq. relativa (%)	Freq. Assoluta (n)	Freq. relativa (%)	Freq. Assoluta (n)	Freq. relativa (%)	Freq. Assoluta (n)	Freq. relativa (%)
< 4	0	0,0%	0	0,0%	0	0,0%	0	0,0%	0	0,0%
quattro	1	5,6%	0	0,0%	0	0,0%	2	11,8%	3	4,4%
cinque	1	5,6%	9	56,3%	3	17,6%	4	23,5%	17	25,0%
sei	9	50,0%	4	25,0%	4	23,5%	4	23,5%	21	30,9%
sette	1	5,6%	0	0,0%	4	23,5%	2	11,8%	7	10,3%
otto	4	22,2%	1	6,3%	2	11,8%	3	17,6%	10	14,7%
nove	0	0,0%	2	12,5%	4	23,5%	1	5,9%	7	10,3%
dieci	2	11,1%	0	0,0%	0	0,0%	1	5,9%	3	4,4%
ALUNNI ASSENTI	0	0,0%	0	0,0%	0	0,0%	0	0,0%	0	0,0%
ALUNNI CON B.E.S. (che non svolgono la prova)	0	0,0%	0	0,0%	0	0,0%	0	0,0%	0	0,0%
TOTALE ALUNNI CLASSE	18	100,0%	16	100,0%	17	100,0%	17	100,0%	68	100,0%
TOTALE ALUNNI che svolgono la prova	18		16		17		17		68	100,0
MEDIA	6,8		5,9		7,0		6,4		6,5	

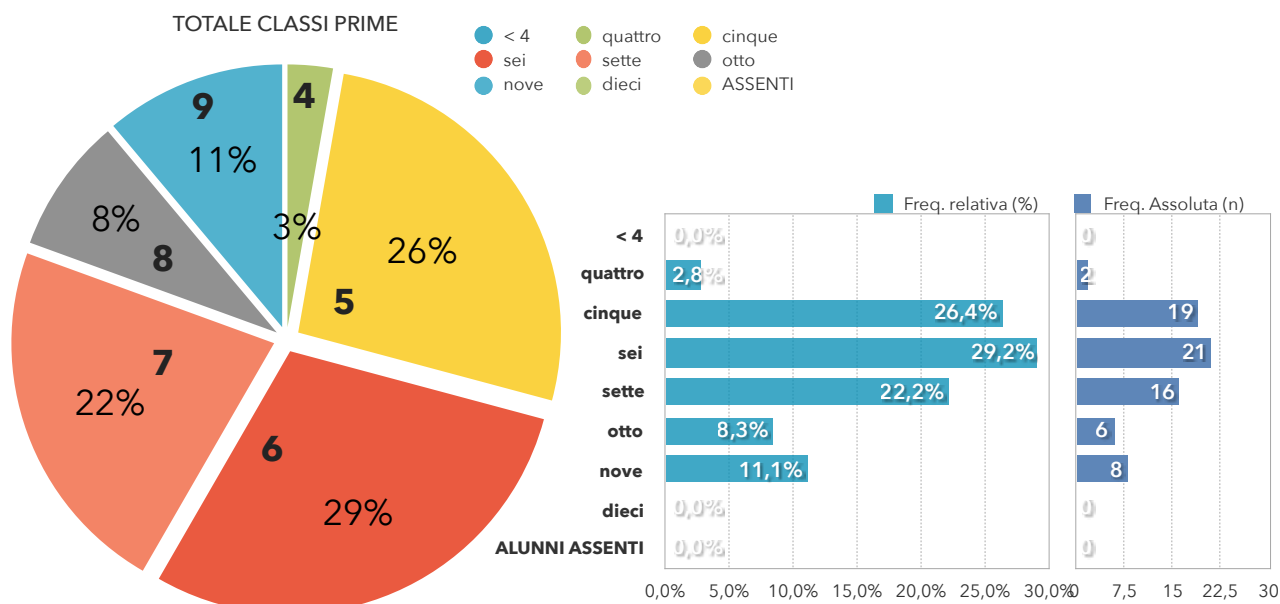
ITALIANO - TOTALE CLASSI TERZE



MATEMATICA PRIME - SCUOLA SECONDARIA I GR.

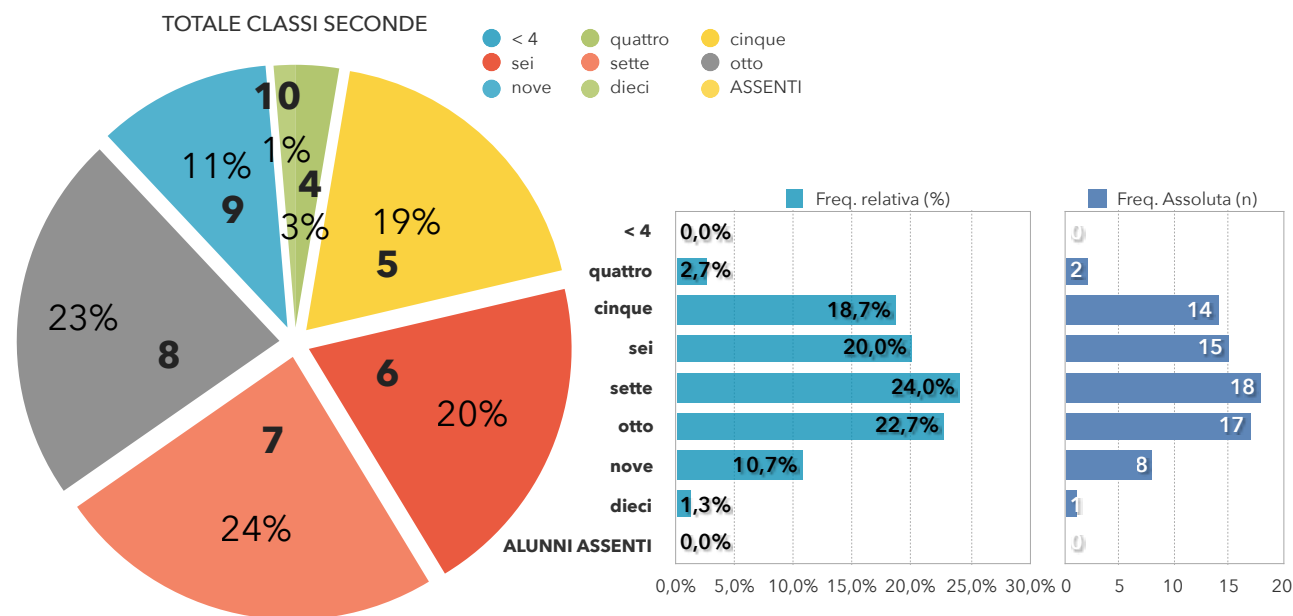
VOTI 1° QUADRIMESTRE Classi PRIME MATEMATICA - anno scolastico 2018/2019

VOTO IN DECIMI	I A		I B		I C		I D		Totale Classi Prime	
	Freq. Assoluta (n)	Freq. relativa (%)	Freq. Assoluta (n)	Freq. relativa (%)	Freq. Assoluta (n)	Freq. relativa (%)	Freq. Assoluta (n)	Freq. relativa (%)	Freq. Assoluta (n)	Freq. relativa (%)
< 4	0	0,0%	0	0,0%	0	0,0%	0	0,0%	0	0,0%
quattro	0	0,0%	1	5,6%	1	5,6%	0	0,0%	2	2,8%
cinque	7	36,8%	4	22,2%	4	22,2%	4	23,5%	19	26,4%
sei	8	42,1%	6	33,3%	2	11,1%	5	29,4%	21	29,2%
sette	4	21,1%	3	16,7%	5	27,8%	4	23,5%	16	22,2%
otto	0	0,0%	3	16,7%	2	11,1%	1	5,9%	6	8,3%
nove	0	0,0%	1	5,6%	4	22,2%	3	17,6%	8	11,1%
dieci	0	0,0%	0	0,0%	0	0,0%	0	0,0%	0	0,0%
ALUNNI ASSENTI	0	0,0%	0	0,0%	0	0,0%	0	0,0%	0	0,0%
ALUNNI CON B.E.S. (che non svolgono la prova)	0	0,0%	0	0,0%	0	0,0%	0	0,0%	0	0,0%
TOTALE ALUNNI CLASSE	19	100,0%	18	100,0%	18	100,0%	17	100,0%	72	100,0%
TOTALE ALUNNI che svolgono la prova	19		18		18		17		72	100,0
MEDIA	5,8		6,3		6,8		6,6		6,4	



MATEMATICA SECONDE - SCUOLA SECONDARIA I GR.

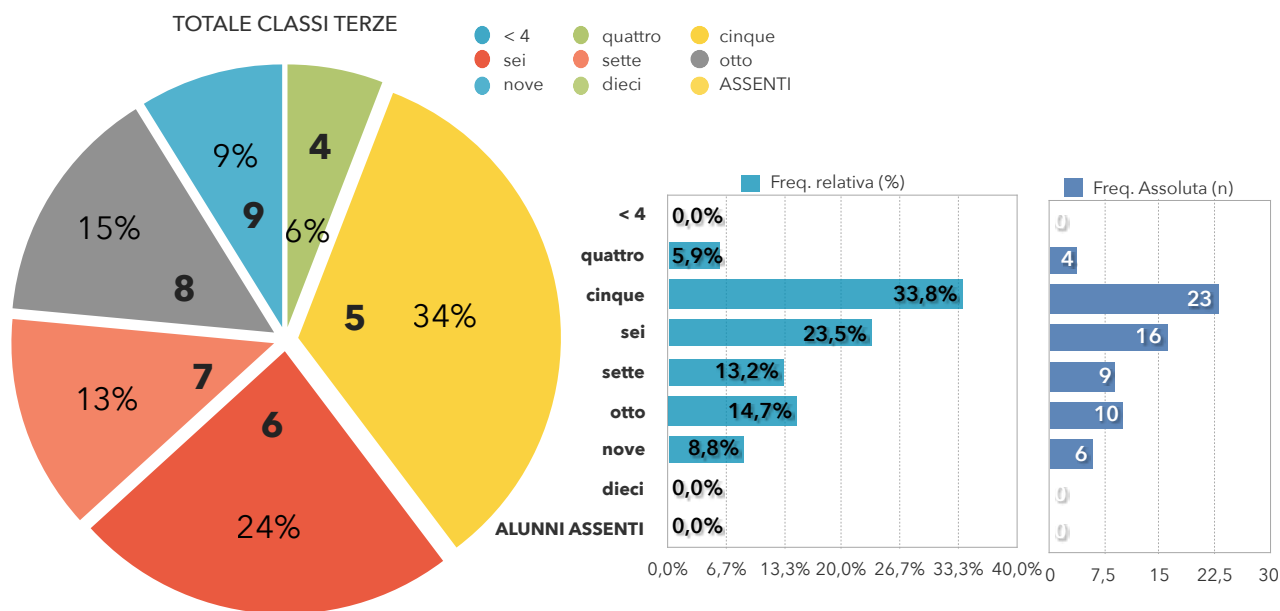
VOTI 1° QUADRIMESTRE Classi SECONDE MATEMATICA - anno scolastico 2018/2019										
	II A		II B		II C		II D		Totale Classi Seconde	
VOTO IN DECIMI	Freq. Assoluta (n)	Freq. relativa (%)	Freq. Assoluta (n)	Freq. relativa (%)	Freq. Assoluta (n)	Freq. relativa (%)	Freq. Assoluta (n)	Freq. relativa (%)	Freq. Assoluta (n)	Freq. relativa (%)
< 4	0	0,0%	0	0,0%	0	0,0%	0	0,0%	0	0,0%
quattro	1	5,6%	1	5,0%	0	0,0%	0	0,0%	2	2,7%
cinque	4	22,2%	4	20,0%	2	11,1%	4	21,1%	14	18,7%
sei	6	33,3%	1	5,0%	5	27,8%	3	15,8%	15	20,0%
sette	6	33,3%	5	25,0%	5	27,8%	2	10,5%	18	24,0%
otto	1	5,6%	5	25,0%	5	27,8%	6	31,6%	17	22,7%
nove	0	0,0%	3	15,0%	1	5,6%	4	21,1%	8	10,7%
dieci	0	0,0%	1	5,0%	0	0,0%	0	0,0%	1	1,3%
ALUNNI ASSENTI	0	0,0%	0	0,0%	0	0,0%	0	0,0%	0	0,0%
ALUNNI CON B.E.S. (che non svolgono la prova)	0	0,0%	0	0,0%	0	0,0%	0	0,0%	0	0,0%
TOTALE ALUNNI CLASSE	18	100,0%	20	100,0%	18	100,0%	19	100,0%	75	100,0%
TOTALE ALUNNI che svolgono la prova	18		20		18		19		75	100,0%
MEDIA	6,1		7,1		6,9		7,2		6,8	



MATEMATICA TERZE - SCUOLA SECONDARIA I GR.

VOTI 1° QUADRIMESTRE Classi TERZE MATEMATICA - anno scolastico 2018/2019

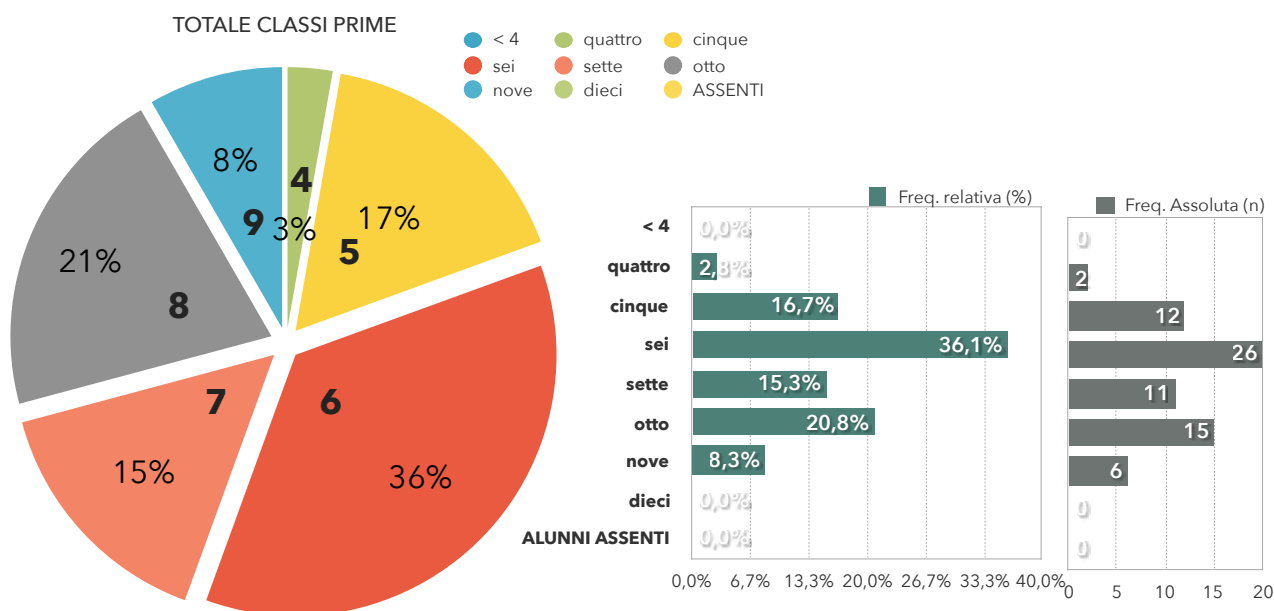
VOTO IN DECIMI	III A		III B		III C		III D		Totale Classi Terze	
	Freq. Assoluta (n)	Freq. relativa (%)	Freq. Assoluta (n)	Freq. relativa (%)	Freq. Assoluta (n)	Freq. relativa (%)	Freq. Assoluta (n)	Freq. relativa (%)	Freq. Assoluta (n)	Freq. relativa (%)
< 4	0	0,0%	0	0,0%	0	0,0%	0	0,0%	0	0,0%
quattro	1	5,6%	1	6,3%	2	11,8%	0	0,0%	4	5,9%
cinque	5	27,8%	10	62,5%	3	17,6%	5	29,4%	23	33,8%
sei	4	22,2%	2	12,5%	4	23,5%	6	35,3%	16	23,5%
sette	1	5,6%	2	12,5%	5	29,4%	1	5,9%	9	13,2%
otto	7	38,9%	1	6,3%	1	5,9%	1	5,9%	10	14,7%
nove	0	0,0%	0	0,0%	2	11,8%	4	23,5%	6	8,8%
dieci	0	0,0%	0	0,0%	0	0,0%	0	0,0%	0	0,0%
ALUNNI ASSENTI	0	0,0%	0	0,0%	0	0,0%	0	0,0%	0	0,0%
ALUNNI CON B.E.S. (che non svolgono la prova)	0	0,0%	0	0,0%	0	0,0%	0	0,0%	0	0,0%
TOTALE ALUNNI CLASSE	18	100,0%	16	100,0%	17	100,0%	17	100,0%	68	100,0%
TOTALE ALUNNI che svolgono la prova	18		16		17		17		68	100,0%
	6,4		5,5		6,4		6,6		6,2	



INGLESE PRIME - SCUOLA SECONDARIA I GR.

VOTI 1° QUADRIMESTRE Classi PRIME INGLESE - anno scolastico 2018/2019

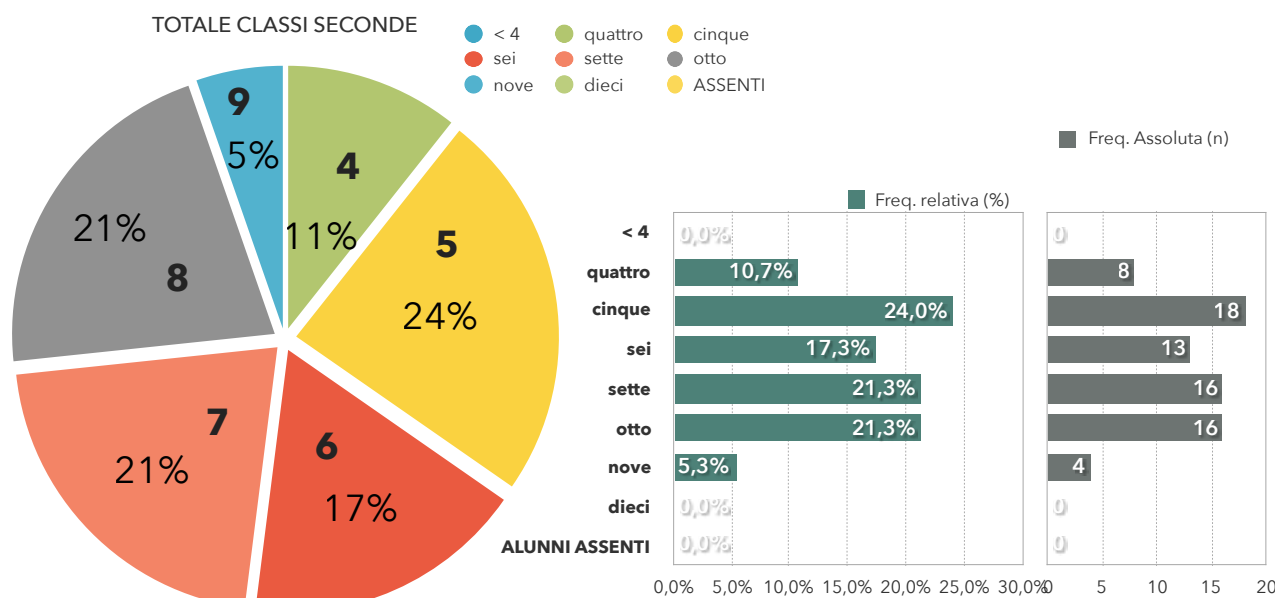
VOTO IN DECIMI	I A		I B		I C		I D		Totale Classi Prime	
	Freq. Assoluta (n)	Freq. relativa (%)	Freq. Assoluta (n)	Freq. relativa (%)	Freq. Assoluta (n)	Freq. relativa (%)	Freq. Assoluta (n)	Freq. relativa (%)	Freq. Assoluta (n)	Freq. relativa (%)
< 4	0	0,0%	0	0,0%	0	0,0%	0	0,0%	0	0,0%
quattro	0	0,0%	1	5,6%	1	5,6%	0	0,0%	2	2,8%
cinque	2	10,5%	5	27,8%	5	27,8%	0	0,0%	12	16,7%
sei	10	52,6%	3	16,7%	7	38,9%	6	35,3%	26	36,1%
sette	4	21,1%	2	11,1%	0	0,0%	5	29,4%	11	15,3%
otto	2	10,5%	6	33,3%	2	11,1%	5	29,4%	15	20,8%
nove	1	5,3%	1	5,6%	3	16,7%	1	5,9%	6	8,3%
dieci	0	0,0%	0	0,0%	0	0,0%	0	0,0%	0	0,0%
ALUNNI ASSENTI	0	0,0%	0	0,0%	0	0,0%	0	0,0%	0	0,0%
ALUNNI CON B.E.S. (che non svolgono la prova)	0	0,0%	0	0,0%	0	0,0%	0	0,0%	0	0,0%
TOTALE ALUNNI CLASSE	19	100,0%	18	100,0%	18	100,0%	17	100,0%	72	100,0%
TOTALE ALUNNI che svolgono la prova	19		18		18		17		72	100,0
MEDIA	6,5		6,6		6,3		7,1		6,6	



INGLESE SECONDE - SCUOLA SECONDARIA I GR.

VOTI 1° QUADRIMESTRE Classi SECONDE INGLESE - anno scolastico 2018/2019

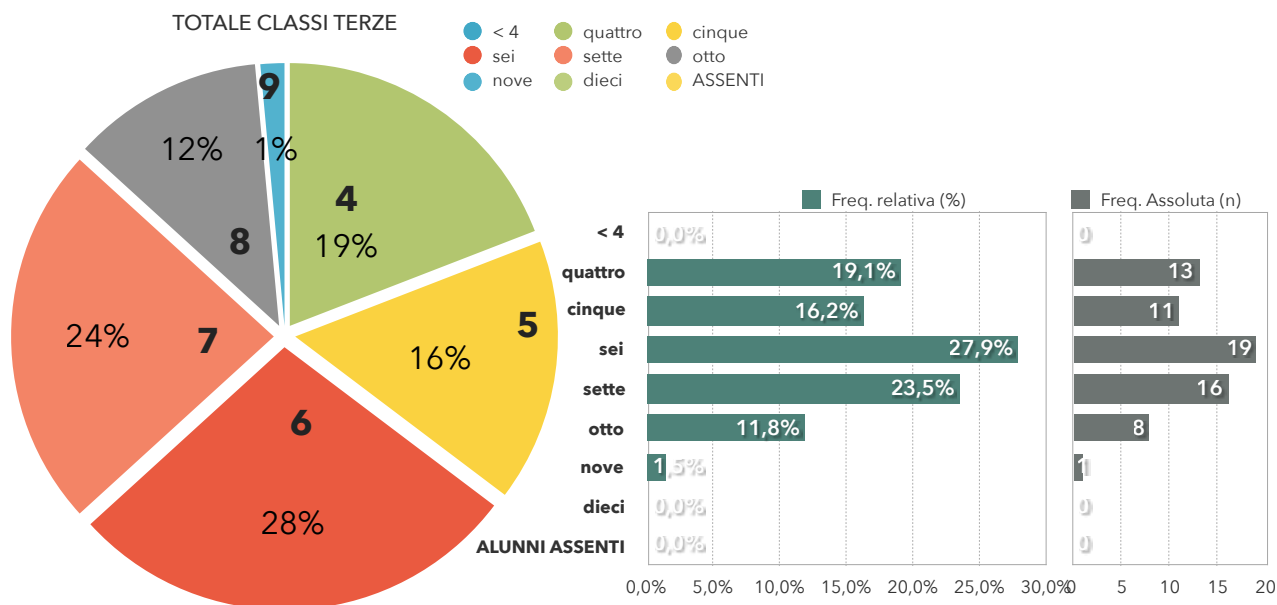
VOTO IN DECIMI	II A		II B		II C		II D		Totale Classi Seconde	
	Freq. Assoluta (n)	Freq. relativa (%)	Freq. Assoluta (n)	Freq. relativa (%)	Freq. Assoluta (n)	Freq. relativa (%)	Freq. Assoluta (n)	Freq. relativa (%)	Freq. Assoluta (n)	Freq. relativa (%)
< 4	0	0,0%	0	0,0%	0	0,0%	0	0,0%	0	0,0%
quattro	2	11,1%	0	0,0%	2	11,1%	4	21,1%	8	10,7%
cinque	4	22,2%	7	35,0%	5	27,8%	2	10,5%	18	24,0%
sei	6	33,3%	1	5,0%	4	22,2%	2	10,5%	13	17,3%
sette	3	16,7%	6	30,0%	4	22,2%	3	15,8%	16	21,3%
otto	3	16,7%	5	25,0%	2	11,1%	6	31,6%	16	21,3%
nove	0	0,0%	1	5,0%	1	5,6%	2	10,5%	4	5,3%
dieci	0	0,0%	0	0,0%	0	0,0%	0	0,0%	0	0,0%
ALUNNI ASSENTI	0	0,0%	0	0,0%	0	0,0%	0	0,0%	0	0,0%
ALUNNI CON B.E.S. (che non svolgono la prova)	0	0,0%	0	0,0%	0	0,0%	0	0,0%	0	0,0%
TOTALE ALUNNI CLASSE	18	100,0%	20	100,0%	18	100,0%	19	100,0%	75	100,0%
TOTALE ALUNNI che svolgono la prova	18		20		18		19		75	100,0
MEDIA	6,1		6,6		6,1		6,6		6,3	



INGLESE TERZE - SCUOLA SECONDARIA I GR.

VOTI 1° QUADRIMESTRE Classi TERZE INGLESE - anno scolastico 2018/2019

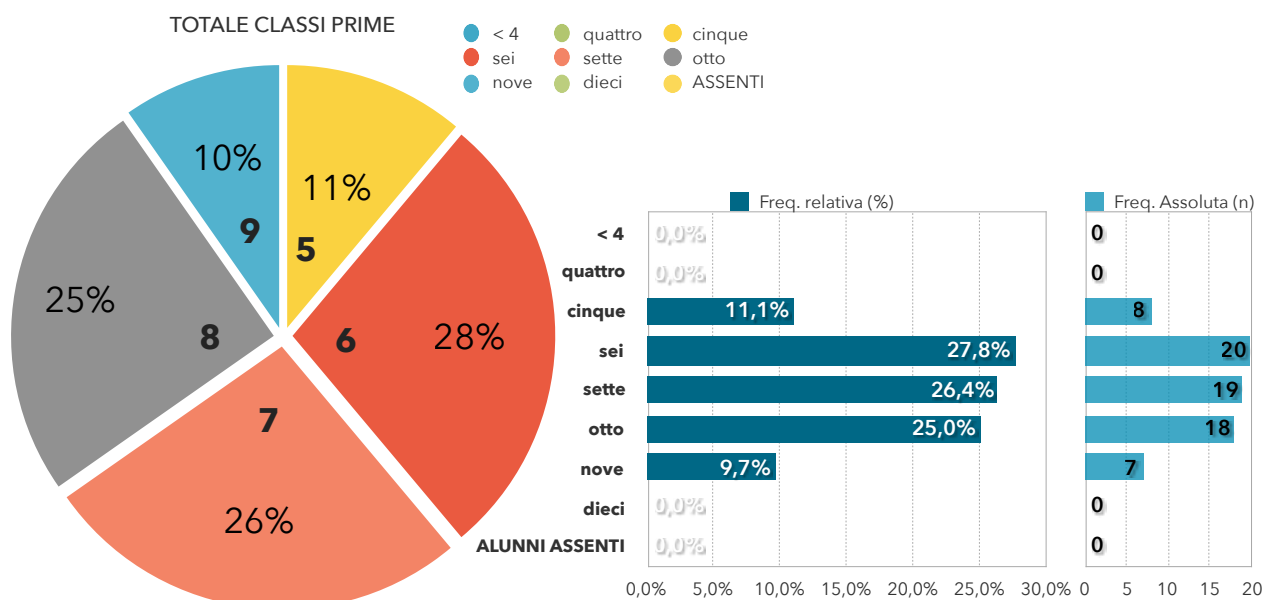
VOTO IN DECIMI	III A		III B		III C		III D		Totale Classi Terze	
	Freq. Assoluta (n)	Freq. relativa (%)	Freq. Assoluta (n)	Freq. relativa (%)	Freq. Assoluta (n)	Freq. relativa (%)	Freq. Assoluta (n)	Freq. relativa (%)	Freq. Assoluta (n)	Freq. relativa (%)
< 4	0	0,0%	0	0,0%	0	0,0%	0	0,0%	0	0,0%
quattro	1	5,6%	6	37,5%	5	29,4%	1	5,9%	13	19,1%
cinque	2	11,1%	6	37,5%	1	5,9%	2	11,8%	11	16,2%
sei	8	44,4%	2	12,5%	5	29,4%	4	23,5%	19	27,9%
sette	4	22,2%	1	6,3%	4	23,5%	7	41,2%	16	23,5%
otto	2	11,1%	1	6,3%	2	11,8%	3	17,6%	8	11,8%
nove	1	5,6%	0	0,0%	0	0,0%	0	0,0%	1	1,5%
dieci	0	0,0%	0	0,0%	0	0,0%	0	0,0%	0	0,0%
ALUNNI ASSENTI	0	0,0%	0	0,0%	0	0,0%	0	0,0%	0	0,0%
ALUNNI CON B.E.S. (che non svolgono la prova)	0	0,0%	0	0,0%	0	0,0%	0	0,0%	0	0,0%
TOTALE ALUNNI CLASSE	18	100,0%	16	100,0%	17	100,0%	17	100,0%	68	100,0%
TOTALE ALUNNI che svolgono la prova	18		16		17		17		68	100,0%
MEDIA	6,4		5,1		5,8		6,5		6,0	



FRANCESE PRIME - SCUOLA SECONDARIA I GR.

VOTI 1° QUADRIMESTRE Classi PRIME FRANCESE - anno scolastico 2018/2019

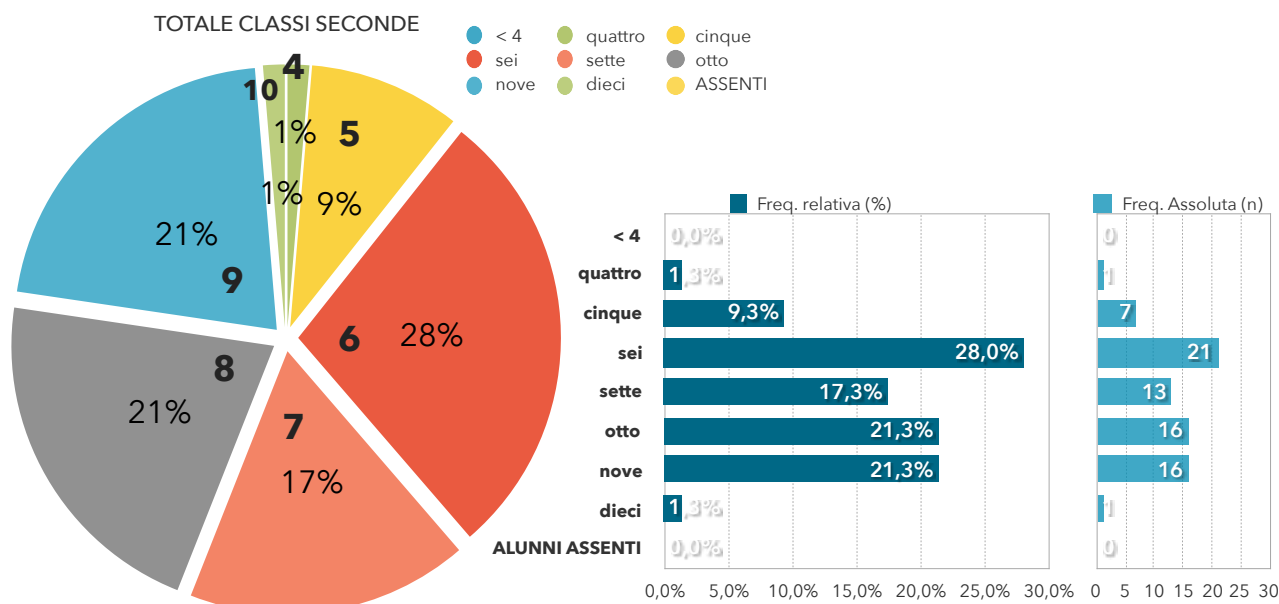
VOTO IN DECIMI	I A		I B		I C		I D		Totale Classi Prime	
	Freq. Assoluta (n)	Freq. relativa (%)	Freq. Assoluta (n)	Freq. relativa (%)	Freq. Assoluta (n)	Freq. relativa (%)	Freq. Assoluta (n)	Freq. relativa (%)	Freq. Assoluta (n)	Freq. relativa (%)
< 4	0	0,0%	0	0,0%	0	0,0%	0	0,0%	0	0,0%
quattro	0	0,0%	0	0,0%	0	0,0%	0	0,0%	0	0,0%
cinque	2	10,5%	4	22,2%	2	11,1%	0	0,0%	8	11,1%
sei	6	31,6%	4	22,2%	6	33,3%	4	23,5%	20	27,8%
sette	7	36,8%	4	22,2%	3	16,7%	5	29,4%	19	26,4%
otto	3	15,8%	5	27,8%	5	27,8%	5	29,4%	18	25,0%
nove	1	5,3%	1	5,6%	2	11,1%	3	17,6%	7	9,7%
dieci	0	0,0%	0	0,0%	0	0,0%	0	0,0%	0	0,0%
ALUNNI ASSENTI	0	0,0%	0	0,0%	0	0,0%	0	0,0%	0	0,0%
ALUNNI CON B.E.S. (che non svolgono la prova)	0	0,0%	0	0,0%	0	0,0%	0	0,0%	0	0,0%
TOTALE ALUNNI CLASSE	19	100,0%	18	100,0%	18	100,0%	17	100,0%	72	100,0%
TOTALE ALUNNI che svolgono la prova	19		18		18		17		72	100,0
MEDIA	6,7		6,7		6,9		7,4		6,9	



FRANCESE SECONDE - SCUOLA SECONDARIA I GR.

VOTI 1° QUADRIMESTRE Classi SECONDE FRANCESE - anno scolastico 2018/2019

VOTO IN DECIMI	II A		II B		II C		II D		Totale Classi Seconde	
	Freq. Assoluta (n)	Freq. relativa (%)	Freq. Assoluta (n)	Freq. relativa (%)	Freq. Assoluta (n)	Freq. relativa (%)	Freq. Assoluta (n)	Freq. relativa (%)	Freq. Assoluta (n)	Freq. relativa (%)
< 4	0	0,0%	0	0,0%	0	0,0%	0	0,0%	0	0,0%
quattro	0	0,0%	1	5,0%	0	0,0%	0	0,0%	1	1,3%
cinque	1	5,6%	1	5,0%	1	5,6%	4	21,1%	7	9,3%
sei	8	44,4%	6	30,0%	5	27,8%	2	10,5%	21	28,0%
sette	2	11,1%	4	20,0%	3	16,7%	4	21,1%	13	17,3%
otto	4	22,2%	3	15,0%	6	33,3%	3	15,8%	16	21,3%
nove	3	16,7%	5	25,0%	3	16,7%	5	26,3%	16	21,3%
dieci	0	0,0%	0	0,0%	0	0,0%	1	5,3%	1	1,3%
ALUNNI ASSENTI	0	0,0%	0	0,0%	0	0,0%	0	0,0%	0	0,0%
ALUNNI CON B.E.S. (che non svolgono la prova)	0	0,0%	0	0,0%	0	0,0%	0	0,0%	0	0,0%
TOTALE ALUNNI CLASSE	18	100,0%	20	100,0%	18	100,0%	19	100,0%	75	100,0%
TOTALE ALUNNI che svolgono la prova	18		20		18		19		75	100,0
MEDIA	7,0		7,1		7,3		7,3		7,2	



FRANCESE TERZE - SCUOLA SECONDARIA I GR.

VOTI 1° QUADRIMESTRE Classi TERZE FRANCESE - anno scolastico 2018/2019

VOTO IN DECIMI	III A		III B		III C		III D		Totale Classi Terze	
	Freq. Assoluta (n)	Freq. relativa (%)	Freq. Assoluta (n)	Freq. relativa (%)	Freq. Assoluta (n)	Freq. relativa (%)	Freq. Assoluta (n)	Freq. relativa (%)	Freq. Assoluta (n)	Freq. relativa (%)
< 4	0	0,0%	0	0,0%	0	0,0%	0	0,0%	0	0,0%
quattro	0	0,0%	0	0,0%	0	0,0%	0	0,0%	0	0,0%
cinque	1	5,6%	7	43,8%	4	23,5%	3	17,6%	15	22,1%
sei	0	0,0%	3	18,8%	1	5,9%	3	17,6%	7	10,3%
sette	7	38,9%	3	18,8%	6	35,3%	5	29,4%	21	30,9%
otto	6	33,3%	1	6,3%	5	29,4%	1	5,9%	13	19,1%
nove	2	11,1%	2	12,5%	1	5,9%	3	17,6%	8	11,8%
dieci	2	11,1%	0	0,0%	0	0,0%	2	11,8%	4	5,9%
ALUNNI ASSENTI	0	0,0%	0	0,0%	0	0,0%	0	0,0%	0	0,0%
ALUNNI CON B.E.S. (che non svolgono la prova)	0	0,0%	0	0,0%	0	0,0%	0	0,0%	0	0,0%
TOTALE ALUNNI CLASSE	18	100,0%	16	100,0%	17	100,0%	17	100,0%	68	100,0%
TOTALE ALUNNI che svolgono la prova	18		16		17		17		68	100,0%
MEDIA	7,8		6,3		6,9		7,2		7,1	

