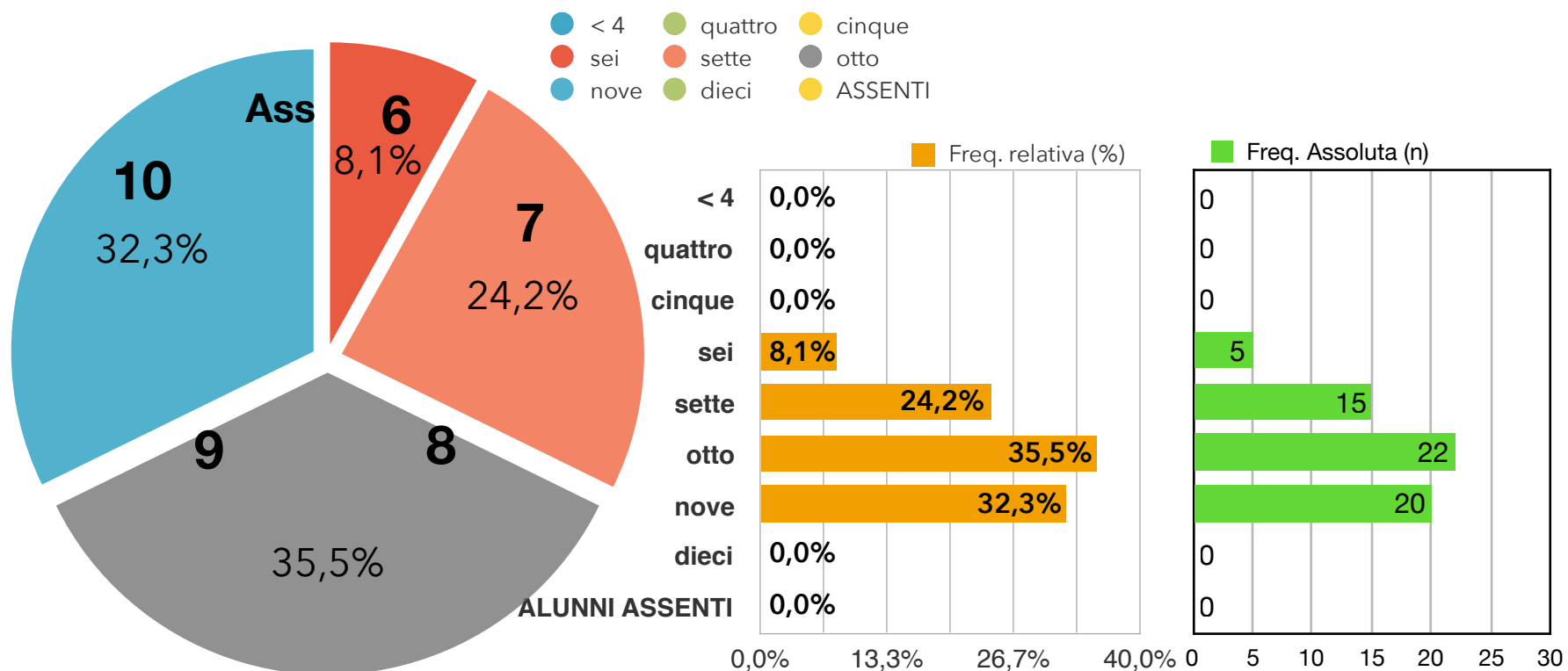


ISTITUTO COMPRENSIVO DI SELLIA MARINA (CZ) - SCUOLA PRIMARIA

VOTI 1° QUADRIMESTRE classi PRIME ITALIANO - anno scolastico 2018/2019

	Sellia Marina C.C.		Sellia Marina C.C.		Calabriacata		Uria		Totale Classi Prime	
	I A		I B		I A		I A		Totale Classi Prime	
VOTO IN DECIMI	Freq. Assoluta (n)	Freq. relativa (%)	Freq. Assoluta (n)	Freq. relativa (%)	Freq. Assoluta (n)	Freq. relativa (%)	Freq. Assoluta (n)	Freq. relativa (%)	Freq. Assoluta (n)	Freq. relativa (%)
< 4	0	0,0%	0	0,0%	0	0,0%	0	0,0%	0	0,0%
quattro	0	0,0%	0	0,0%	0	0,0%	0	0,0%	0	0,0%
cinque	0	0,0%	0	0,0%	0	0,0%	0	0,0%	0	0,0%
sei	1	6,7%	1	5,9%	2	14,3%	1	6,3%	5	8,1%
sette	6	40,0%	3	17,6%	4	28,6%	2	12,5%	15	24,2%
otto	2	13,3%	7	41,2%	4	28,6%	9	56,3%	22	35,5%
nove	6	40,0%	6	35,3%	4	28,6%	4	25,0%	20	32,3%
dieci	0	0,0%	0	0,0%	0	0,0%	0	0,0%	0	0,0%
ALUNNI ASSENTI	0	0,0%	0	0,0%	0	0,0%	0	0,0%	0	0,0%
ALUNNI CON B.E.S. (che non svolgono la prova)	0	0,0%	0	0,0%	0	0,0%	0	0,0%	0	0,0%
TOTALE ALUNNI CLASSE	15	100,0%	17	100,0%	14	100,0%	16	100,0%	62	100,0%
TOTALE ALUNNI che svolgono la prova	15		17		14		16		62	100,0
MEDIA	7,9		8,1		7,7		8,0		7,9	

ITALIANO - TOTALE PRIME CLASSI

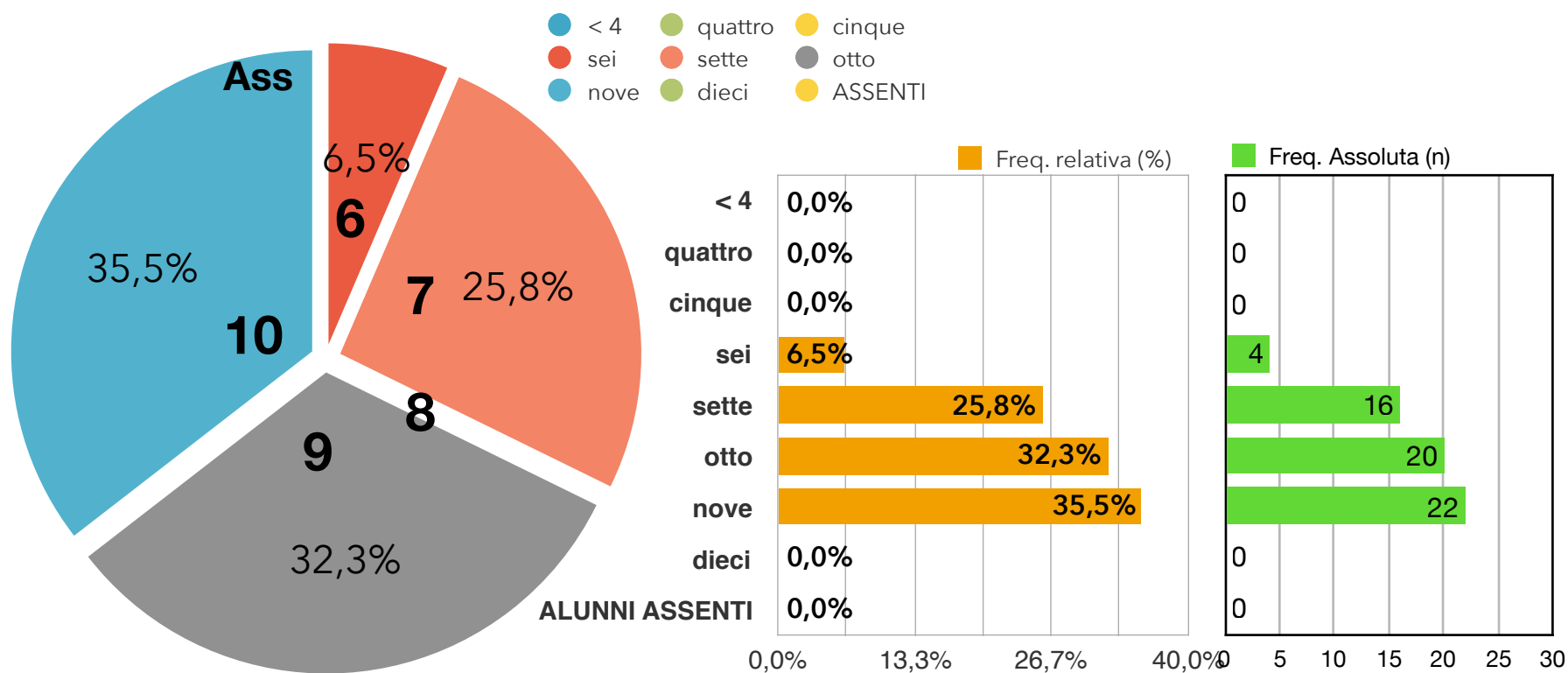


ISTITUTO COMPRENSIVO DI SELLIA MARINA (CZ) - SCUOLA PRIMARIA

VOTI 1° QUADRIMESTRE classi PRIME MATEMATICA - anno scolastico 2018/2019

	Sellia Marina C.C.		Sellia Marina C.C.		Calabriacata		Uria		Totale Classi Prime	
	I A		I B		I A		I A		Totale Classi Prime	
VOTO IN DECIMI	Freq. Assoluta (n)	Freq. relativa (%)	Freq. Assoluta (n)	Freq. relativa (%)	Freq. Assoluta (n)	Freq. relativa (%)	Freq. Assoluta (n)	Freq. relativa (%)	Freq. Assoluta (n)	Freq. relativa (%)
< 4	0	0,0%	0	0,0%	0	0,0%	0	0,0%	0	0,0%
quattro	0	0,0%	0	0,0%	0	0,0%	0	0,0%	0	0,0%
cinque	0	0,0%	0	0,0%	0	0,0%	0	0,0%	0	0,0%
sei	1	6,7%	1	5,9%	2	14,3%	0	0,0%	4	6,5%
sette	6	40,0%	3	17,6%	4	28,6%	3	18,8%	16	25,8%
otto	2	13,3%	5	29,4%	4	28,6%	9	56,3%	20	32,3%
nove	6	40,0%	8	47,1%	4	28,6%	4	25,0%	22	35,5%
dieci	0	0,0%	0	0,0%	0	0,0%	0	0,0%	0	0,0%
ALUNNI ASSENTI	0	0,0%	0	0,0%	0	0,0%	0	0,0%	0	0,0%
ALUNNI CON B.E.S. (che non svolgono la prova)	0	0,0%	0	0,0%	0	0,0%	0	0,0%	0	0,0%
TOTALE ALUNNI CLASSE	15	100,0%	17	100,0%	14	100,0%	16	100,0%	62	100,0%
TOTALE ALUNNI che svolgono la prova	15		17		14		16		62	100,0
MEDIA	7,9		8,2		7,7		8,1		8,0	

ITALIANO - TOTALE PRIME CLASSI

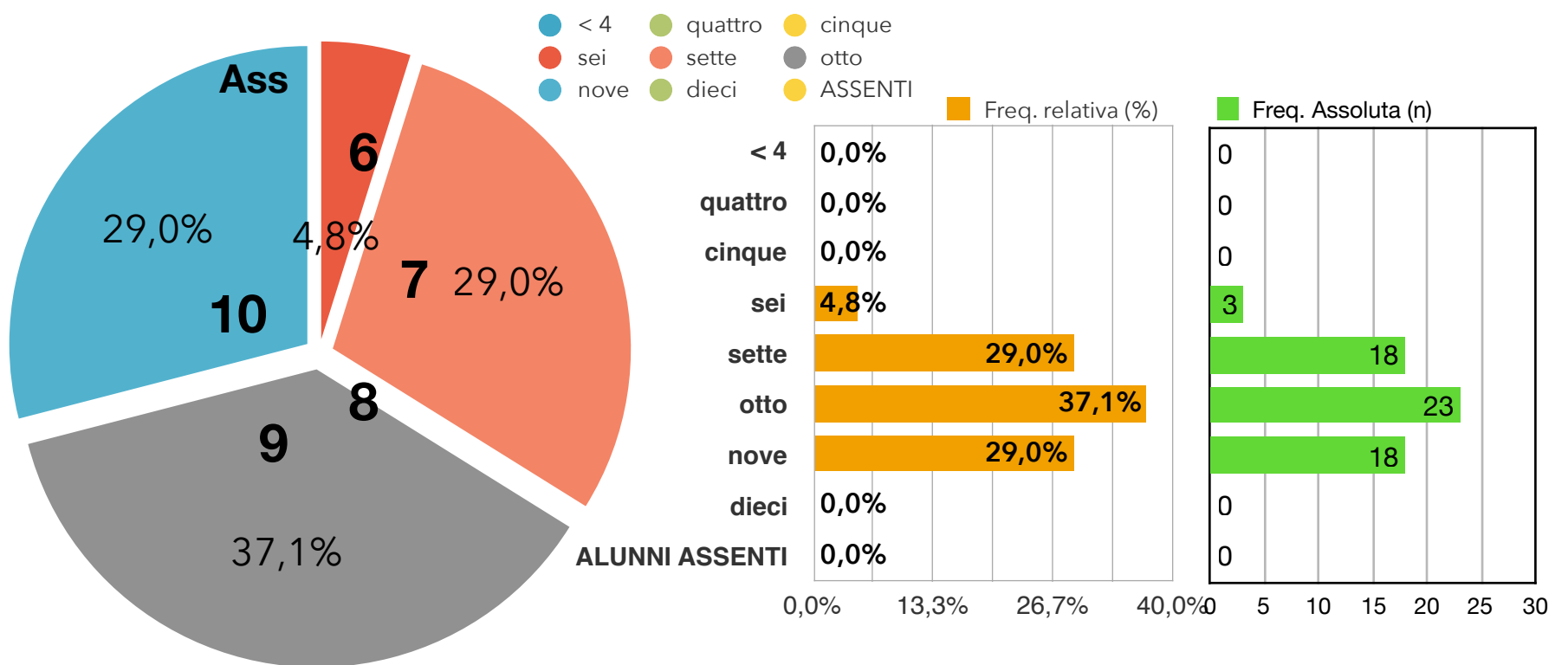


ISTITUTO COMPRENSIVO DI SELLIA MARINA (CZ) - SCUOLA PRIMARIA

VOTI 1° QUADRIMESTRE classi PRIME INGLESE - anno scolastico 2018/2019

	Sellia Marina C.C.		Sellia Marina C.C.		Calabriacata		Uria		Totale Classi Prime	
	I A		I B		I A		I A		Totale Classi Prime	
VOTO IN DECIMI	Freq. Assoluta (n)	Freq. relativa (%)	Freq. Assoluta (n)	Freq. relativa (%)	Freq. Assoluta (n)	Freq. relativa (%)	Freq. Assoluta (n)	Freq. relativa (%)	Freq. Assoluta (n)	Freq. relativa (%)
< 4	0	0,0%	0	0,0%	0	0,0%	0	0,0%	0	0,0%
quattro	0	0,0%	0	0,0%	0	0,0%	0	0,0%	0	0,0%
cinque	0	0,0%	0	0,0%	0	0,0%	0	0,0%	0	0,0%
sei	1	6,7%	1	5,9%	1	7,1%	0	0,0%	3	4,8%
sette	6	40,0%	5	29,4%	3	21,4%	4	25,0%	18	29,0%
otto	2	13,3%	6	35,3%	6	42,9%	9	56,3%	23	37,1%
nove	6	40,0%	5	29,4%	4	28,6%	3	18,8%	18	29,0%
dieci	0	0,0%	0	0,0%	0	0,0%	0	0,0%	0	0,0%
ALUNNI ASSENTI	0	0,0%	0	0,0%	0	0,0%	0	0,0%	0	0,0%
ALUNNI CON B.E.S. (che non svolgono la prova)	0	0,0%	0	0,0%	0	0,0%	0	0,0%	0	0,0%
TOTALE ALUNNI CLASSE	15	100,0%	17	100,0%	14	100,0%	16	100,0%	62	100,0%
TOTALE ALUNNI che svolgono la prova	15		17		14		16		62	100,0
MEDIA	7,9		7,9		7,9		7,9		7,9	

ITALIANO - TOTALE PRIME CLASSI

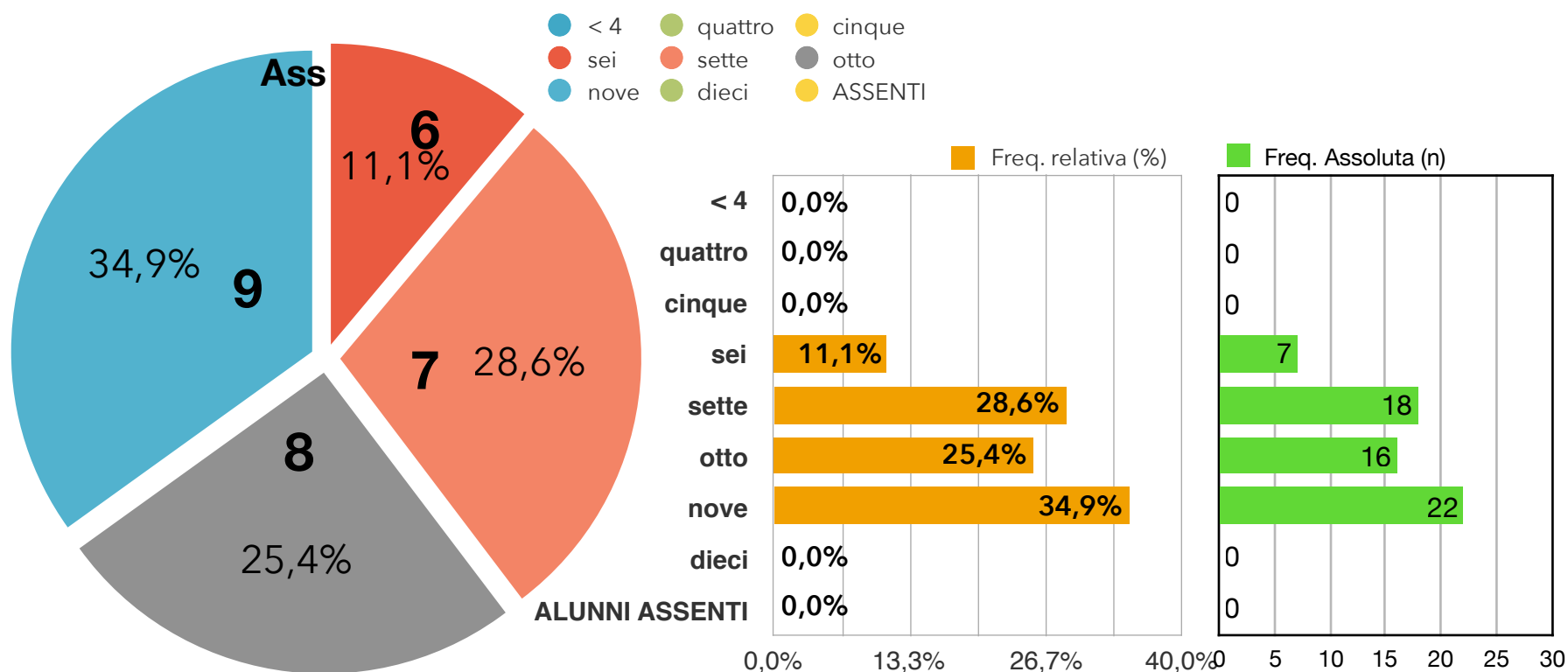


ISTITUTO COMPRENSIVO DI SELLIA MARINA (CZ) - SCUOLA PRIMARIA

VOTI 1° QUADRIMESTRE classi SECONDE ITALIANO - anno scolastico 2018/2019

	Sellia Marina C.C.		Sellia Marina C.C.		Calabriacata		Uria		Totale Classi SECONDE	
	II A		II B		II A		II A			
VOTO IN DECIMI	Freq. Assoluta (n)	Freq. relativa (%)	Freq. Assoluta (n)	Freq. relativa (%)	Freq. Assoluta (n)	Freq. relativa (%)	Freq. Assoluta (n)	Freq. relativa (%)	Freq. Assoluta (n)	Freq. relativa (%)
< 4	0	0,0%	0	0,0%	0	0,0%	0	0,0%	0	0,0%
quattro	0	0,0%	0	0,0%	0	0,0%	0	0,0%	0	0,0%
cinque	0	0,0%	0	0,0%	0	0,0%	0	0,0%	0	0,0%
sei	1	4,8%	3	38,2%	2	16,7%	1	11,1%	7	11,1%
sette	8	38,1%	5	23,8%	2	16,7%	3	33,3%	18	28,6%
otto	2	9,5%	5	23,8%	5	41,7%	4	44,4%	16	25,4%
nove	10	47,6%	8	38,1%	3	25,0%	1	11,1%	22	34,9%
dieci	0	0,0%	0	0,0%	0	0,0%	0	0,0%	0	0,0%
ALUNNI ASSENTI	0	0,0%	0	0,0%	0	0,0%	0	0,0%	0	0,0%
ALUNNI CON B.E.S. (che non svolgono la prova)	0	0,0%	0	0,0%	0	0,0%	0	0,0%	0	0,0%
TOTALE ALUNNI CLASSE	21	100,0%	21	100,0%	12	100,0%	9	100,0%	63	100,0%
TOTALE ALUNNI che svolgono la prova	21		21		12		9		63	100,0
MEDIA	8,0		7,9		7,8		7,6		7,8	

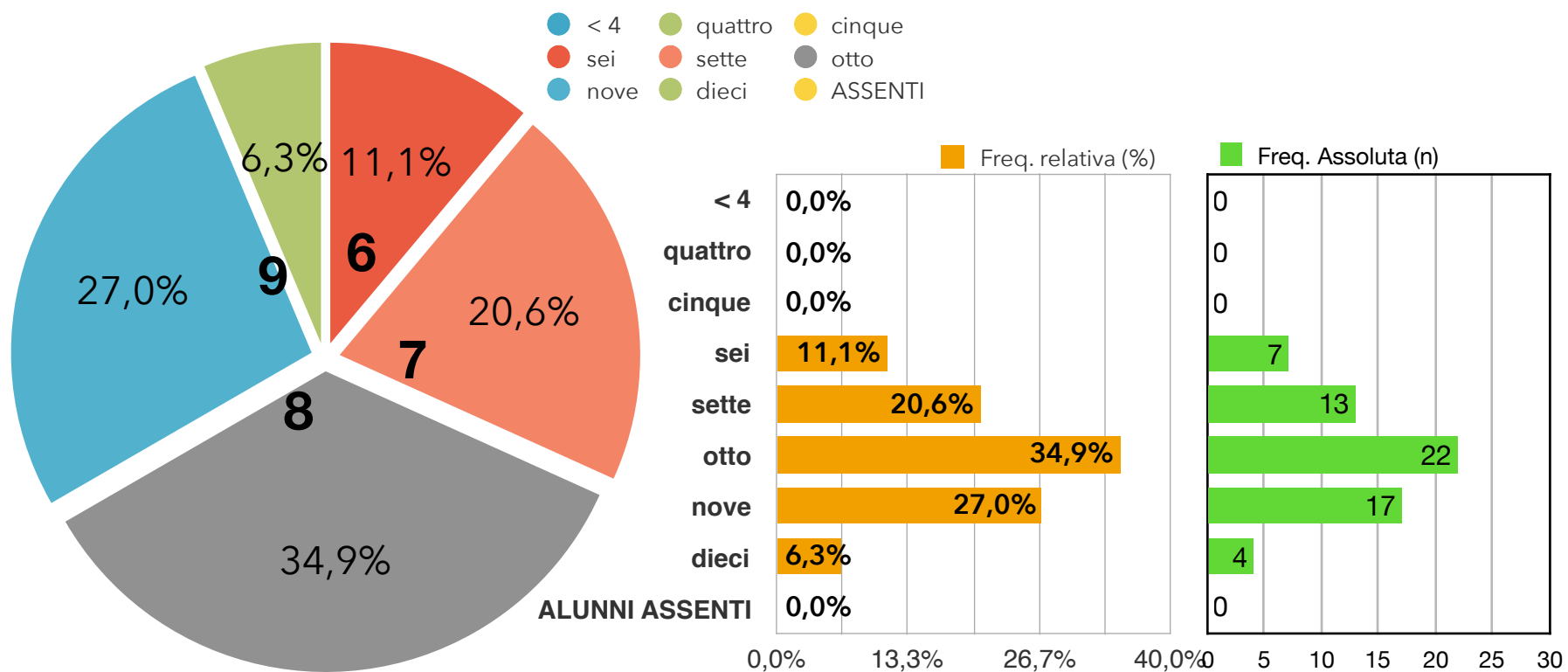
ITALIANO - TOTALE SECONDE CLASSI



ISTITUTO COMPRENSIVO DI SELLIA MARINA (CZ) - SCUOLA PRIMARIA

VOTI 1° QUADRIMESTRE classi SECONDE MATEMATICA - anno scolastico 2018/2019										
	Sellia Marina C.C.		Sellia Marina C.C.		Calabriacata		Uria			
	II A		II B		II A		II A		Totale Classi SECONDE	
VOTO IN DECIMI	Freq. Assoluta (n)	Freq. relativa (%)	Freq. Assoluta (n)	Freq. relativa (%)	Freq. Assoluta (n)	Freq. relativa (%)	Freq. Assoluta (n)	Freq. relativa (%)	Freq. Assoluta (n)	Freq. relativa (%)
< 4	0	0,0%	0	0,0%	0	0,0%	0	0,0%	0	0,0%
quattro	0	0,0%	0	0,0%	0	0,0%	0	0,0%	0	0,0%
cinque	0	0,0%	0	0,0%	0	0,0%	0	0,0%	0	0,0%
sei	2	9,5%	2	9,5%	2	16,7%	1	11,1%	7	11,1%
sette	4	19,0%	5	23,8%	2	16,7%	2	2,0%	13	20,6%
otto	6	28,6%	8	38,1%	4	33,3%	4	44,4%	22	34,9%
nove	6	28,6%	5	23,8%	4	33,3%	2	25,7%	17	27,0%
dieci	3	14,3%	1	4,8%	0	0,0%	0	0,0%	4	6,3%
ALUNNI ASSENTI	0	0,0%	0	0,0%	0	0,0%	0	0,0%	0	0,0%
ALUNNI CON B.E.S. (che non svolgono la prova)	0	0,0%	0	0,0%	0	0,0%	0	0,0%	0	0,0%
TOTALE ALUNNI CLASSE	21	100,0%	21	100,0%	12	100,0%	9	100,0%	63	100,0%
TOTALE ALUNNI che svolgono la prova	21		21		12		9		63	100,0
MEDIA	8,2		7,9		7,8		7,8		8,0	

ITALIANO - TOTALE SECONDE CLASSI

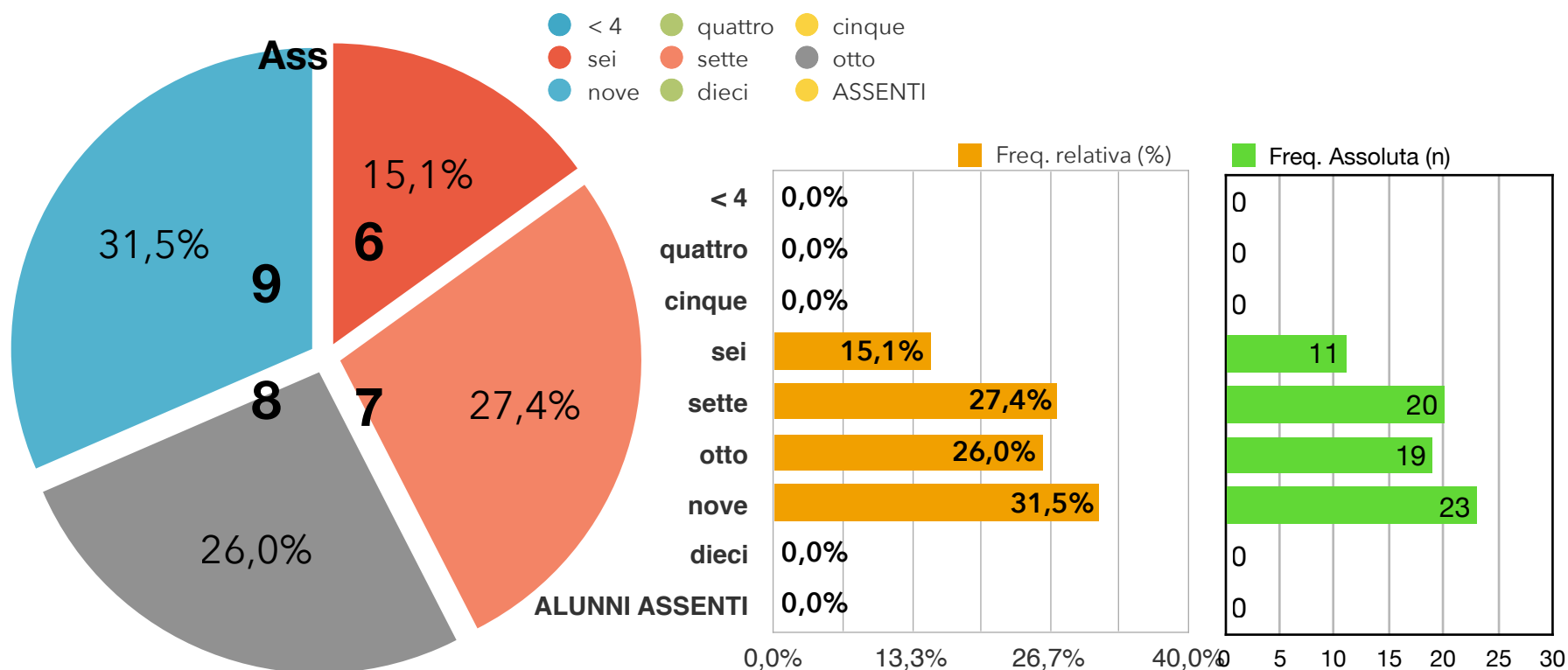


ISTITUTO COMPRENSIVO DI SELLIA MARINA (CZ) - SCUOLA PRIMARIA

VOTI 1° QUADRIMESTRE classi SECONDE INGLESE - anno scolastico 2018/2019

	Sellia Marina C.C.		Sellia Marina C.C.		Calabriacata		Uria			
	II A		II B		II A		II A		Totale Classi SECONDE	
VOTO IN DECIMI	Freq. Assoluta (n)	Freq. relativa (%)	Freq. Assoluta (n)	Freq. relativa (%)	Freq. Assoluta (n)	Freq. relativa (%)	Freq. Assoluta (n)	Freq. relativa (%)	Freq. Assoluta (n)	Freq. relativa (%)
< 4	0	0,0%	0	0,0%	0	0,0%	0	0,0%	0	0,0%
quattro	0	0,0%	0	0,0%	0	0,0%	0	0,0%	0	0,0%
cinque	0	0,0%	0	0,0%	0	0,0%	0	0,0%	0	0,0%
sei	1	4,8%	4	15,4%	0	0,0%	6	42,9%	11	15,1%
sette	8	38,1%	5	19,2%	3	25,0%	4	28,6%	20	27,4%
otto	2	9,5%	8	30,8%	6	50,0%	3	21,4%	19	26,0%
nove	10	47,6%	9	34,6%	3	25,0%	1	7,1%	23	31,5%
dieci	0	0,0%	0	0,0%	0	0,0%	0	0,0%	0	0,0%
ALUNNI ASSENTI	0	0,0%	0	0,0%	0	0,0%	0	0,0%	0	0,0%
ALUNNI CON B.E.S. (che non svolgono la prova)	0	0,0%	0	0,0%	0	0,0%	0	0,0%	0	0,0%
TOTALE ALUNNI CLASSE	21	100,0%	26	100,0%	12	100,0%	14	100,0%	73	100,0%
TOTALE ALUNNI che svolgono la prova	21		26		12		14		73	100,0
MEDIA	8,0		7,8		8,0		6,9		7,7	

ITALIANO - TOTALE SECONDE CLASSI

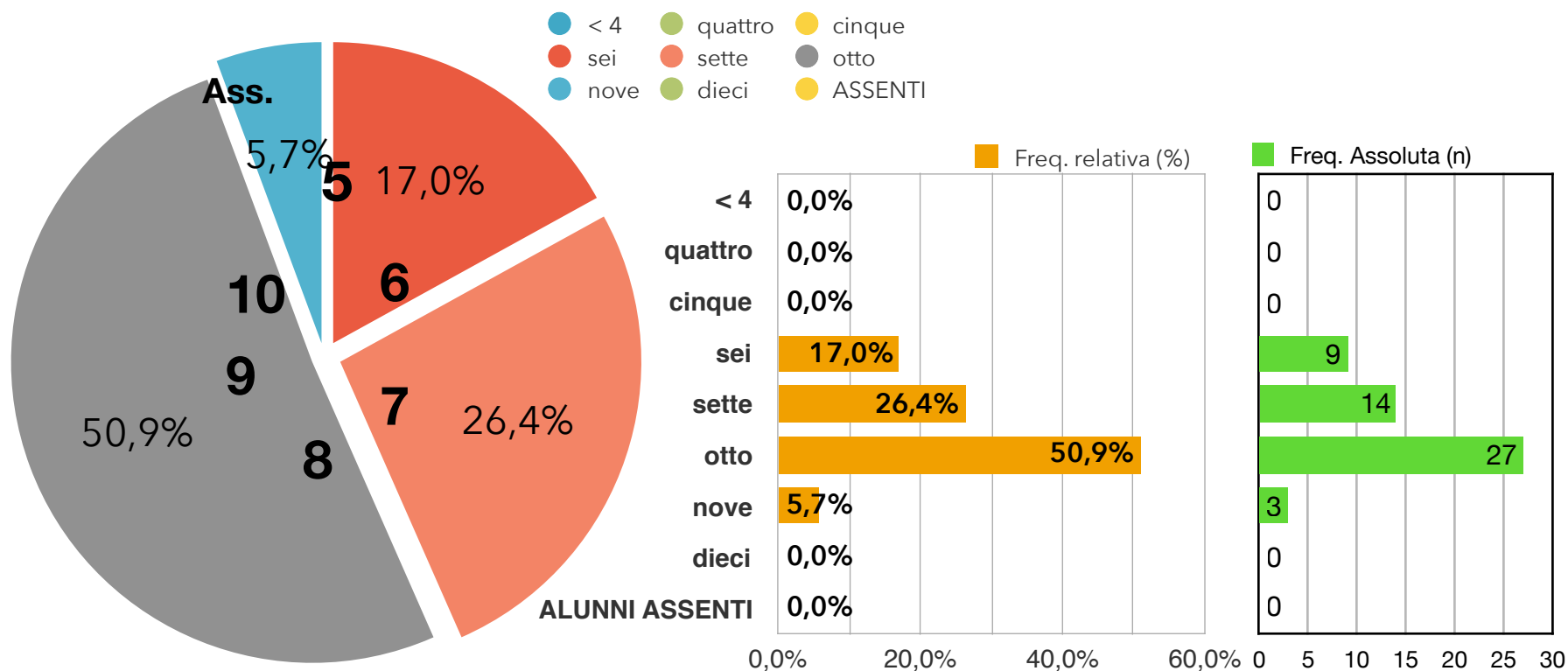


ISTITUTO COMPRENSIVO DI SELLIA MARINA (CZ) - SCUOLA PRIMARIA

VOTI 1° QUADRIMESTRE classi TERZE ITALIANO - anno scolastico 2018/2019

	Sellia Marina C.C.		Sellia Marina C.C.		Calabriacata		Uria			
	III A		III B		III A		III A		Totale Classi TERZE	
VOTO IN DECIMI	Freq. Assoluta (n)	Freq. relativa (%)	Freq. Assoluta (n)	Freq. relativa (%)	Freq. Assoluta (n)	Freq. relativa (%)	Freq. Assoluta (n)	Freq. relativa (%)	Freq. Assoluta (n)	Freq. relativa (%)
< 4	0	0,0%	0	0,0%	0	0,0%	0	0,0%	0	0,0%
quattro	0	0,0%	0	0,0%	0	0,0%	0	0,0%	0	0,0%
cinque	0	0,0%	0	0,0%	0	0,0%	0	0,0%	0	0,0%
sei	2	10,5%	3	20,0%	2	20,0%	2	22,2%	9	17,0%
sette	5	26,3%	4	26,7%	4	40,0%	1	11,1%	14	26,4%
otto	12	63,2%	8	53,3%	4	40,0%	3	33,3%	27	50,9%
nove	0	0,0%	0	0,0%	0	0,0%	3	33,3%	3	5,7%
dieci	0	0,0%	0	0,0%	0	0,0%	0	0,0%	0	0,0%
ALUNNI ASSENTI	0	0,0%	0	0,0%	0	0,0%	0	0,0%	0	0,0%
ALUNNI CON B.E.S. (che non svolgono la prova)	0	0,0%	0	0,0%	0	0,0%	0	0,0%	0	0,0%
TOTALE ALUNNI CLASSE	19	100,0%	15	100,0%	10	100,0%	9	100,0%	53	100,0%
TOTALE ALUNNI che svolgono la prova	19		15		10		9		53	100,0
MEDIA	7,5		7,3		7,2		7,8		7,5	

ITALIANO - TOTALE TERZE CLASSI

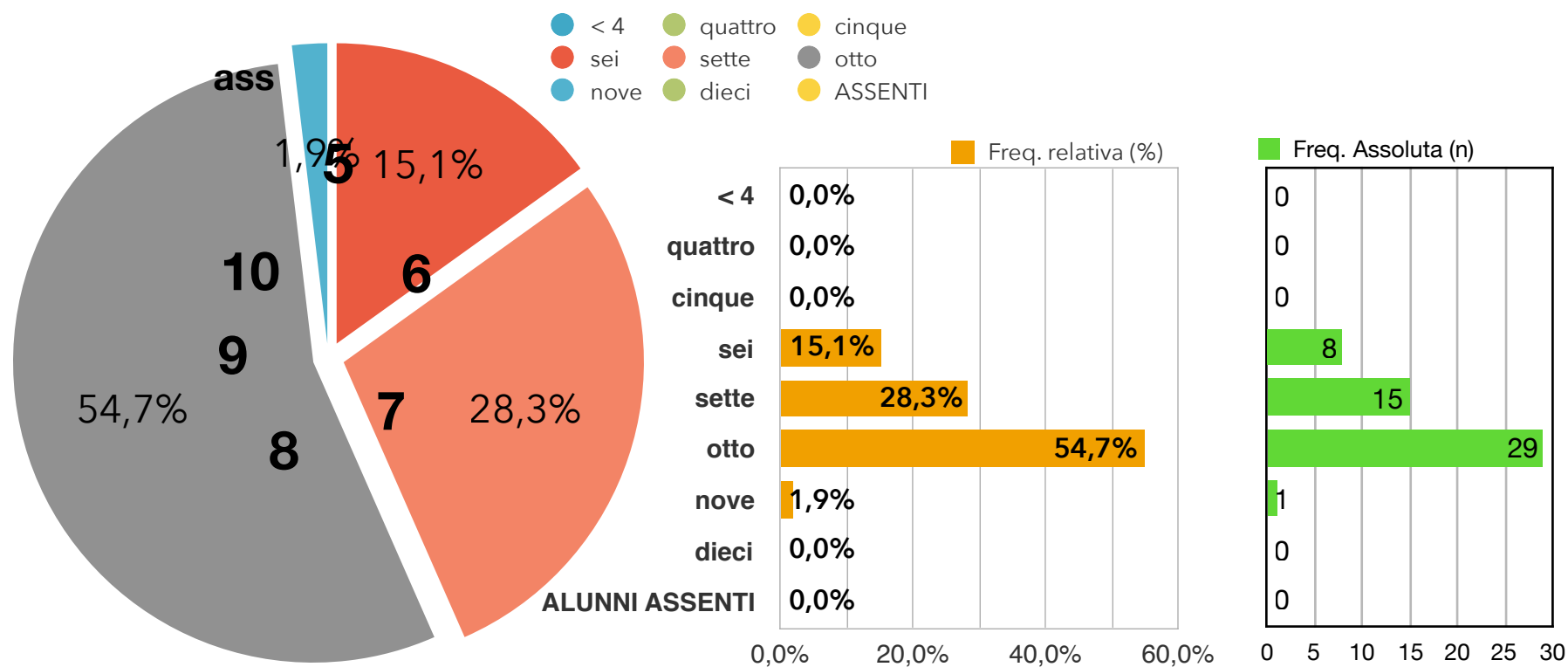


ISTITUTO COMPRENSIVO DI SELLIA MARINA (CZ) - SCUOLA PRIMARIA

VOTI 1° QUADRIMESTRE classi TERZE MATEMATICA - anno scolastico 2018/2019

	Sellia Marina C.C.		Sellia Marina C.C.		Calabriacata		Uria		Totale Classi TERZE	
	III A		III B		III A		III A		Totale Classi TERZE	
VOTO IN DECIMI	Freq. Assoluta (n)	Freq. relativa (%)	Freq. Assoluta (n)	Freq. relativa (%)	Freq. Assoluta (n)	Freq. relativa (%)	Freq. Assoluta (n)	Freq. relativa (%)	Freq. Assoluta (n)	Freq. relativa (%)
< 4	0	0,0%	0	0,0%	0	0,0%	0	0,0%	0	0,0%
quattro	0	0,0%	0	0,0%	0	0,0%	0	0,0%	0	0,0%
cinque	0	0,0%	0	0,0%	0	0,0%	0	0,0%	0	0,0%
sei	1	5,3%	3	20,0%	2	20,0%	2	22,2%	8	15,1%
sette	5	26,3%	4	26,7%	4	40,0%	2	22,2%	15	28,3%
otto	13	68,4%	8	53,3%	4	40,0%	4	44,4%	29	54,7%
nove	0	0,0%	0	0,0%	0	0,0%	1	11,1%	1	1,9%
dieci	0	0,0%	0	0,0%	0	0,0%	0	0,0%	0	0,0%
ALUNNI ASSENTI	0	0,0%	0	0,0%	0	0,0%	0	0,0%	0	0,0%
ALUNNI CON B.E.S. (che non svolgono la prova)	0	0,0%	0	0,0%	0	0,0%	0	0,0%	0	0,0%
TOTALE ALUNNI CLASSE	19	100,0%	15	100,0%	10	100,0%	9	100,0%	53	100,0%
TOTALE ALUNNI che svolgono la prova	19		15		10		9		53	100,0
MEDIE	7,6		7,3		7,2		7,4		7,4	

ITALIANO - TOTALE TERZE CLASSI

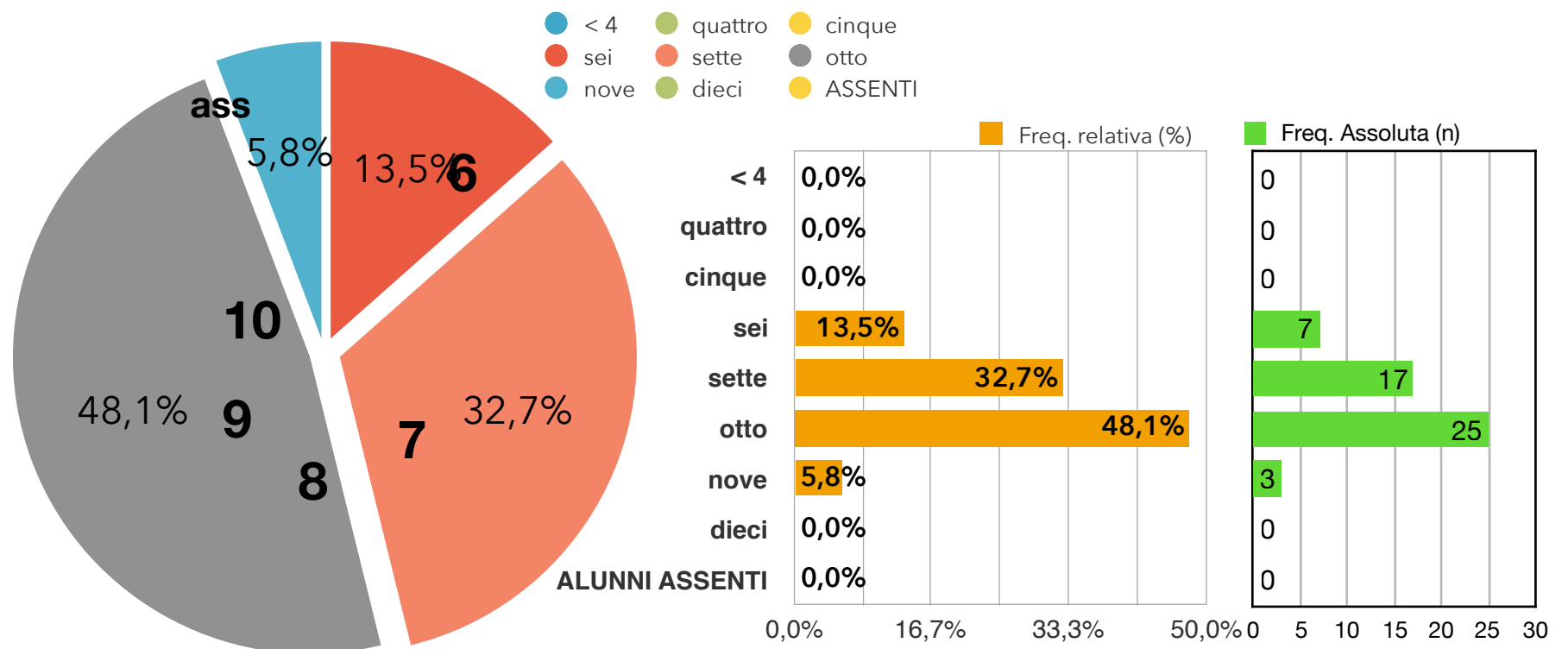


ISTITUTO COMPRENSIVO DI SELLIA MARINA (CZ) - SCUOLA PRIMARIA

VOTI 1° QUADRIMESTRE classi TERZE INGLESE - anno scolastico 2018/2019

	Sellia Marina C.C.		Sellia Marina C.C.		Calabriacata		Uria		Totale Classi TERZE	
	III A		III B		III A		III A		Totale Classi TERZE	
VOTO IN DECIMI	Freq. Assoluta (n)	Freq. relativa (%)	Freq. Assoluta (n)	Freq. relativa (%)	Freq. Assoluta (n)	Freq. relativa (%)	Freq. Assoluta (n)	Freq. relativa (%)	Freq. Assoluta (n)	Freq. relativa (%)
< 4	0	0,0%	0	0,0%	0	0,0%	0	0,0%	0	0,0%
quattro	0	0,0%	0	0,0%	0	0,0%	0	0,0%	0	0,0%
cinque	0	0,0%	0	0,0%	0	0,0%	0	0,0%	0	0,0%
sei	2	10,5%	3	20,0%	1	10,0%	1	12,5%	7	13,5%
sette	7	36,8%	4	26,7%	4	40,0%	2	25,0%	17	32,7%
otto	10	52,6%	8	53,3%	5	50,0%	2	25,0%	25	48,1%
nove	0	0,0%	0	0,0%	0	0,0%	3	37,5%	3	5,8%
dieci	0	0,0%	0	0,0%	0	0,0%	0	0,0%	0	0,0%
ALUNNI ASSENTI	0	0,0%	0	0,0%	0	0,0%	0	0,0%	0	0,0%
ALUNNI CON B.E.S. (che non svolgono la prova)	0	0,0%	0	0,0%	0	0,0%	0	0,0%	0	0,0%
TOTALE ALUNNI CLASSE	19	100,0%	15	100,0%	10	100,0%	8	100,0%	52	100,0%
TOTALE ALUNNI che svolgono la prova	19		15		10		8		52	100,0
MEDIE	7,4		7,3		7,4		7,9		7,5	

ITALIANO - TOTALE TERZE CLASSI

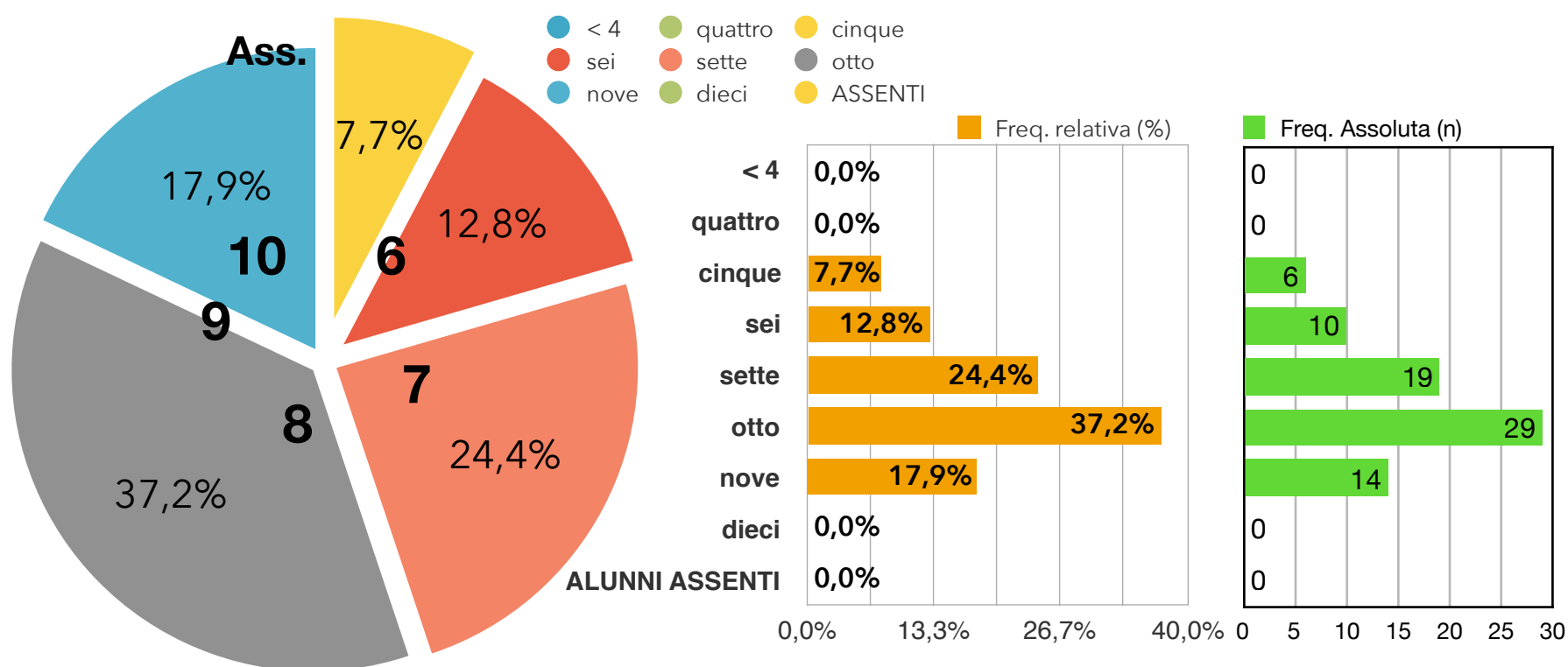


ISTITUTO COMPRENSIVO DI SELLIA MARINA (CZ) - SCUOLA PRIMARIA

VOTI 1° QUADRIMESTRE classi QUARTE ITALIANO - anno scolastico 2018/2019

	Sellia Marina C.C.		Sellia Marina C.C.		Calabriacata		Uria		Totale Classi QUARTE	
	IV A		IV B		IV A		IV A			
VOTO IN DECIMI	Freq. Assoluta (n)	Freq. relativa (%)	Freq. Assoluta (n)	Freq. relativa (%)	Freq. Assoluta (n)	Freq. relativa (%)	Freq. Assoluta (n)	Freq. relativa (%)	Freq. Assoluta (n)	Freq. relativa (%)
< 4	0	0,0%	0	0,0%	0	0,0%	0	0,0%	0	0,0%
quattro	0	0,0%	0	0,0%	0	0,0%	0	0,0%	0	0,0%
cinque	0	0,0%	0	0,0%	6	21,4%	0	0,0%	6	7,7%
sei	1	5,0%	3	15,8%	1	3,6%	5	45,5%	10	12,8%
sette	8	40,0%	4	21,1%	7	25,0%	0	0,0%	19	24,4%
otto	3	15,0%	10	52,6%	10	35,7%	6	54,5%	29	37,2%
nove	8	40,0%	2	10,5%	4	14,3%	0	0,0%	14	17,9%
dieci	0	0,0%	0	0,0%	0	0,0%	0	0,0%	0	0,0%
ALUNNI ASSENTI	0	0,0%	0	0,0%	0	0,0%	0	0,0%	0	0,0%
ALUNNI CON B.E.S. (che non svolgono la prova)	0	0,0%	0	0,0%	0	0,0%	0	0,0%	0	0,0%
TOTALE ALUNNI CLASSE	20	100,0%	19	100,0%	28	100,0%	11	100,0%	78	100,0%
TOTALE ALUNNI che svolgono la prova	20		19		28		11		78	100,0
MEDIE	7,9		7,6		7,2		7,1		7,4	

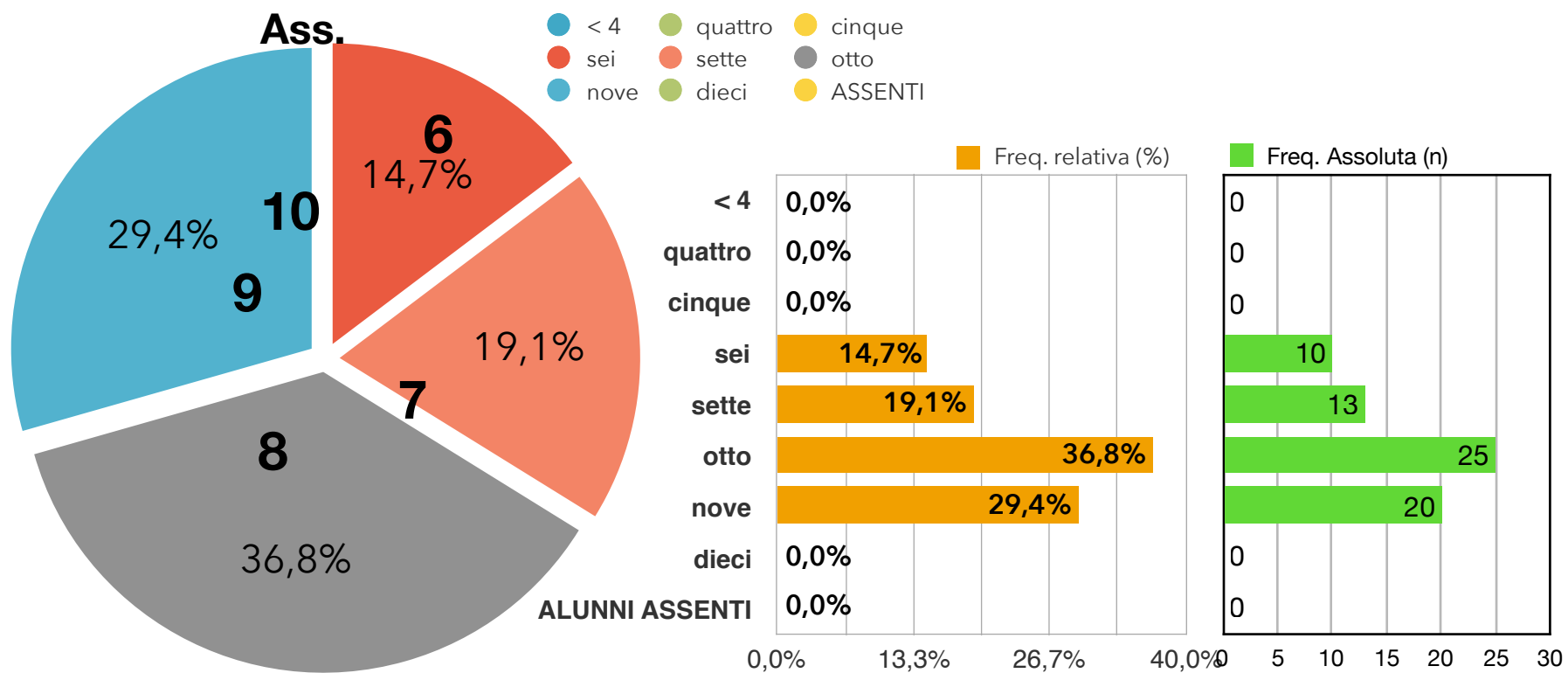
ITALIANO - TOTALE QUARTE CLASSI



ISTITUTO COMPRENSIVO DI SELLIA MARINA (CZ) - SCUOLA PRIMARIA

VOTI 1° QUADRIMESTRE classi QUARTE MATEMATICA - anno scolastico 2018/2019										
	Sellia Marina C.C.		Sellia Marina C.C.		Calabriacata		Uria			
	IV A		IV B		IV A		IV A		Totale Classi QUARTE	
VOTO IN DECIMI	Freq. Assoluta (n)	Freq. relativa (%)	Freq. Assoluta (n)	Freq. relativa (%)	Freq. Assoluta (n)	Freq. relativa (%)	Freq. Assoluta (n)	Freq. relativa (%)	Freq. Assoluta (n)	Freq. relativa (%)
< 4	0	0,0%	0	0,0%	0	0,0%	0	0,0%	0	0,0%
quattro	0	0,0%	0	0,0%	0	0,0%	0	0,0%	0	0,0%
cinque	0	0,0%	0	0,0%	0	0,0%	0	0,0%	0	0,0%
sei	2	10,0%	2	10,5%	3	16,7%	3	27,3%	10	14,7%
sette	3	15,0%	4	21,1%	5	27,8%	1	9,1%	13	19,1%
otto	7	35,0%	6	31,6%	5	27,8%	7	63,6%	25	36,8%
nove	8	40,0%	7	36,8%	5	27,8%	0	0,0%	20	29,4%
dieci	0	0,0%	0	0,0%	0	0,0%	0	0,0%	0	0,0%
ALUNNI ASSENTI	0	0,0%	0	0,0%	0	0,0%	0	0,0%	0	0,0%
ALUNNI CON B.E.S. (che non svolgono la prova)	0	0,0%	0	0,0%	0	0,0%	0	0,0%	0	0,0%
TOTALE ALUNNI CLASSE	20	100,0%	19	100,0%	18	100,0%	11	100,0%	68	100,0%
TOTALE ALUNNI che svolgono la prova	20		19		18		11		68	100,0
MEDIE	8,1		7,9		7,7		7,4		7,8	

ITALIANO - TOTALE QUARTE CLASSI

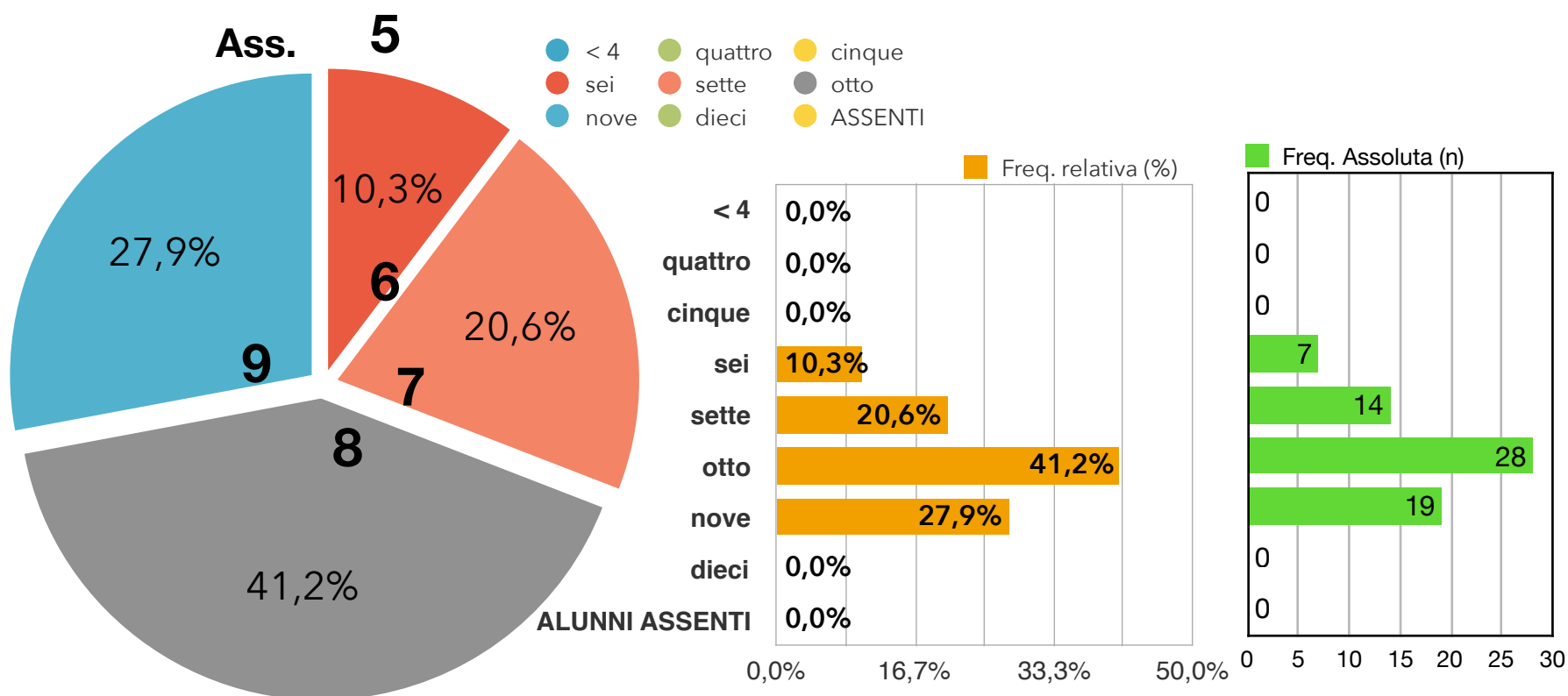


ISTITUTO COMPRENSIVO DI SELLIA MARINA (CZ) - SCUOLA PRIMARIA

VOTI 1° QUADRIMESTRE classi QUARTE INGLESE - anno scolastico 2018/2019

	Sellia Marina C.C.		Sellia Marina C.C.		Calabriacata		Uria		Totale Classi QUARTE	
	IV A		IV B		IV A		IV A			
VOTO IN DECIMI	Freq. Assoluta (n)	Freq. relativa (%)	Freq. Assoluta (n)	Freq. relativa (%)	Freq. Assoluta (n)	Freq. relativa (%)	Freq. Assoluta (n)	Freq. relativa (%)	Freq. Assoluta (n)	Freq. relativa (%)
< 4	0	0,0%	0	0,0%	0	0,0%	0	0,0%	0	0,0%
quattro	0	0,0%	0	0,0%	0	0,0%	0	0,0%	0	0,0%
cinque	0	0,0%	0	0,0%	0	0,0%	0	0,0%	0	0,0%
sei	1	5,0%	3	15,8%	2	11,1%	1	9,1%	7	10,3%
sette	4	20,0%	2	10,5%	4	22,2%	4	36,4%	14	20,6%
otto	8	40,0%	6	31,6%	8	44,4%	6	54,5%	28	41,2%
nove	7	35,0%	8	42,1%	4	22,2%	0	0,0%	19	27,9%
dieci	0	0,0%	0	0,0%	0	0,0%	0	0,0%	0	0,0%
ALUNNI ASSENTI	0	0,0%	0	0,0%	0	0,0%	0	0,0%	0	0,0%
ALUNNI CON B.E.S. (che non svolgono la prova)	0	0,0%	0	0,0%	0	0,0%	0	0,0%	0	0,0%
TOTALE ALUNNI CLASSE	20	100,0%	19	100,0%	18	100,0%	11	100,0%	68	100,0%
TOTALE ALUNNI che svolgono la prova	20		19		18		11		68	100,0
MEDIE	8,1		8,0		7,8		7,5		7,9	

ITALIANO - TOTALE QUARTE CLASSI

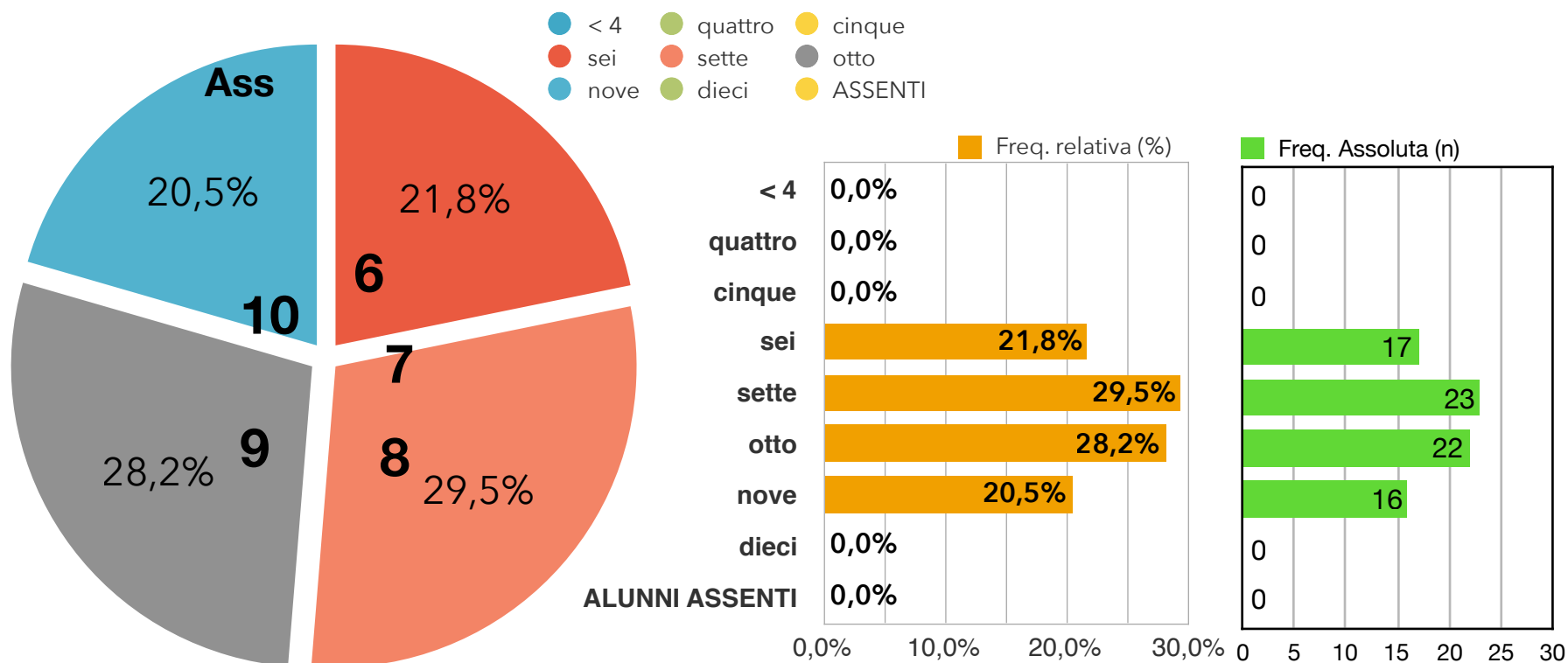


ISTITUTO COMPRENSIVO DI SELLIA MARINA (CZ) - SCUOLA PRIMARIA

VOTI 1° QUADRIMESTRE classi QUINTE ITALIANO - anno scolastico 2018/2019

	Sellia Marina C.C.		Sellia Marina C.C.		Calabriacata		Uria		Totale Classi QUINTE	
	V A		V B		V A		V A			
VOTO IN DECIMI	Freq. Assoluta (n)	Freq. relativa (%)	Freq. Assoluta (n)	Freq. relativa (%)	Freq. Assoluta (n)	Freq. relativa (%)	Freq. Assoluta (n)	Freq. relativa (%)	Freq. Assoluta (n)	Freq. relativa (%)
< 4	0	0,0%	0	0,0%	0	0,0%	0	0,0%	0	0,0%
quattro	0	0,0%	0	0,0%	0	0,0%	0	0,0%	0	0,0%
cinque	0	0,0%	0	0,0%	0	0,0%	0	0,0%	0	0,0%
sei	4	18,2%	5	22,7%	5	33,3%	3	15,8%	17	21,8%
sette	4	18,2%	3	13,6%	5	33,3%	11	57,9%	23	29,5%
otto	7	31,8%	8	36,4%	3	20,0%	4	21,1%	22	28,2%
nove	7	31,8%	6	27,3%	2	13,3%	1	5,3%	16	20,5%
dieci	0	0,0%	0	0,0%	0	0,0%	0	0,0%	0	0,0%
ALUNNI ASSENTI	0	0,0%	0	0,0%	0	0,0%	0	0,0%	0	0,0%
ALUNNI CON B.E.S. (che non svolgono la prova)	0	0,0%	0	0,0%	0	0,0%	0	0,0%	0	0,0%
TOTALE ALUNNI CLASSE	22	100,0%	22	100,0%	15	100,0%	19	100,0%	78	100,0%
TOTALE ALUNNI che svolgono la prova	22		22		15		19		78	100,0
MEDIE	7,8		7,7		7,1		7,2		7,5	

ITALIANO - TOTALE QUINTE CLASSI

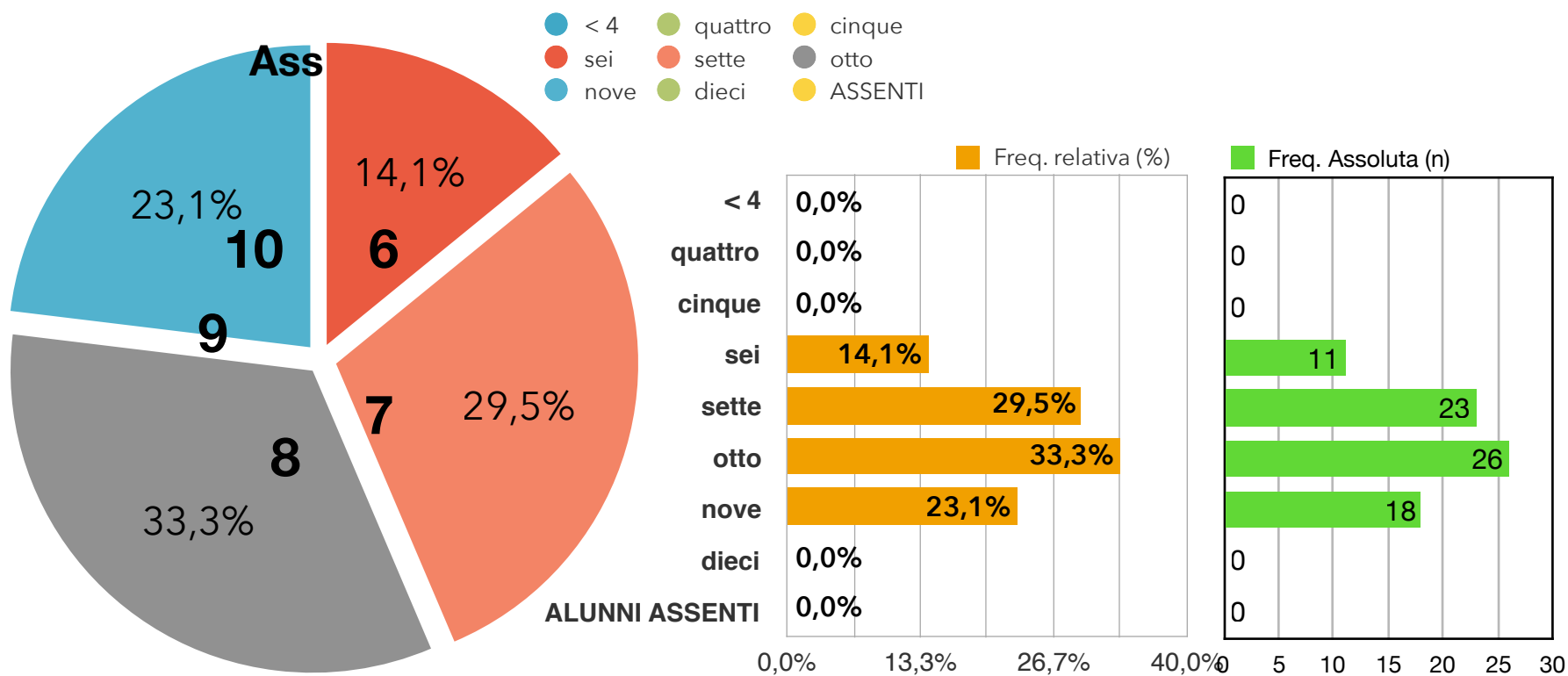


ISTITUTO COMPRENSIVO DI SELLIA MARINA (CZ) - SCUOLA PRIMARIA

VOTI 1° QUADRIMESTRE classi QUINTE MATEMATICA - anno scolastico 2018/2019

	Sellia Marina C.C.		Sellia Marina C.C.		Calabriacata		Uria		Totale Classi QUINTE	
	V A		V B		V A		V A		Totale Classi QUINTE	
VOTO IN DECIMI	Freq. Assoluta (n)	Freq. relativa (%)	Freq. Assoluta (n)	Freq. relativa (%)	Freq. Assoluta (n)	Freq. relativa (%)	Freq. Assoluta (n)	Freq. relativa (%)	Freq. Assoluta (n)	Freq. relativa (%)
< 4	0	0,0%	0	0,0%	0	0,0%	0	0,0%	0	0,0%
quattro	0	0,0%	0	0,0%	0	0,0%	0	0,0%	0	0,0%
cinque	0	0,0%	0	0,0%	0	0,0%	0	0,0%	0	0,0%
sei	3	13,6%	2	9,1%	3	20,0%	3	15,8%	11	14,1%
sette	5	22,7%	6	27,3%	4	26,7%	8	42,1%	23	29,5%
otto	7	31,8%	6	27,3%	6	40,0%	7	36,8%	26	33,3%
nove	7	31,8%	8	36,4%	2	13,3%	1	5,3%	18	23,1%
dieci	0	0,0%	0	0,0%	0	0,0%	0	0,0%	0	0,0%
ALUNNI ASSENTI	0	0,0%	0	0,0%	0	0,0%	0	0,0%	0	0,0%
ALUNNI CON B.E.S. (che non svolgono la prova)	0	0,0%	0	0,0%	0	0,0%	0	0,0%	0	0,0%
TOTALE ALUNNI CLASSE	22	100,0%	22	100,0%	15	100,0%	19	100,0%	78	100,0%
TOTALE ALUNNI che svolgono la prova	22		22		15		19		78	100,0
MEDIE	7,8		7,9		7,5				7,7	

ITALIANO - TOTALE QUINTE CLASSI



ISTITUTO COMPRENSIVO DI SELLIA MARINA (CZ) - SCUOLA PRIMARIA

VOTI 1° QUADRIMESTRE classi QUINTE INGLESE - anno scolastico 2018/2019

	Sellia Marina C.C.		Sellia Marina C.C.		Calabriacata		Uria		Totale Classi QUINTE	
	V A		V B		V A		V A			
VOTO IN DECIMI	Freq. Assoluta (n)	Freq. relativa (%)	Freq. Assoluta (n)	Freq. relativa (%)	Freq. Assoluta (n)	Freq. relativa (%)	Freq. Assoluta (n)	Freq. relativa (%)	Freq. Assoluta (n)	Freq. relativa (%)
< 4	0	0,0%	0	0,0%	0	0,0%	0	0,0%	0	0,0%
quattro	0	0,0%	0	0,0%	0	0,0%	0	0,0%	0	0,0%
cinque	0	0,0%	0	0,0%	0	0,0%	0	0,0%	0	0,0%
sei	6	27,3%	5	22,7%	5	33,3%	5	26,3%	21	26,9%
sette	4	18,2%	2	9,1%	1	6,7%	8	42,1%	15	19,2%
otto	3	13,6%	9	40,9%	6	40,0%	5	26,3%	23	29,5%
nove	9	40,9%	6	27,3%	3	20,0%	1	5,3%	19	24,4%
dieci	0	0,0%	0	0,0%	0	0,0%	0	0,0%	0	0,0%
ALUNNI ASSENTI	0	0,0%	0	0,0%	0	0,0%	0	0,0%	0	0,0%
ALUNNI CON B.E.S. (che non svolgono la prova)	0	0,0%	0	0,0%	0	0,0%	0	0,0%	0	0,0%
TOTALE ALUNNI CLASSE	22	100,0%	22	100,0%	15	100,0%	19	100,0%	78	100,0%
TOTALE ALUNNI che svolgono la prova	22		22		15		19		78	100,0
MEDIE	7,7		7,7		7,5		7,1		7,5	

ITALIANO - TOTALE QUINTE CLASSI

