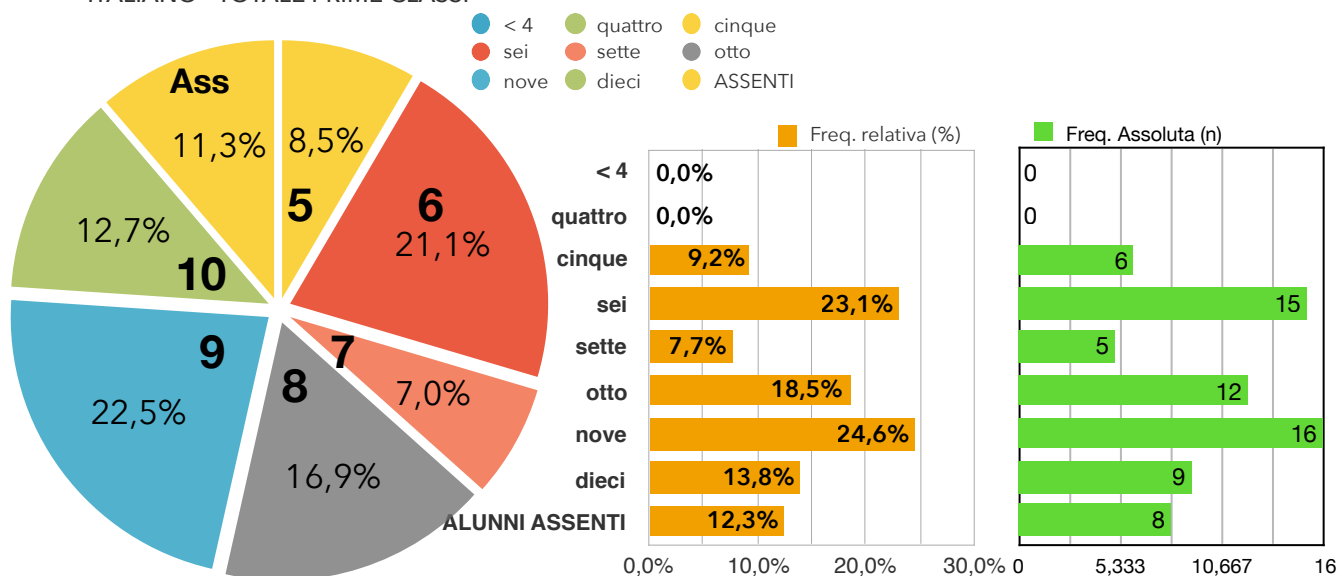


ISTITUTO COMPRENSIVO DI SELLIA MARINA (CZ) - SCUOLA PRIMARIA

Prove intermedie 1° Quadrimestre - classi PRIME ITALIANO - anno scolastico 2019/2020

	Sellia Marina C.C.		Sellia Marina C.C.		Calabriacata		Uria		Totale Classi Prime	
	I A		I B		I A		I A		Totale Classi Prime	
VOTO IN DECIMI	Freq. Assoluta (n)	Freq. relativa (%)	Freq. Assoluta (n)	Freq. relativa (%)	Freq. Assoluta (n)	Freq. relativa (%)	Freq. Assoluta (n)	Freq. relativa (%)	Freq. Assoluta (n)	Freq. relativa (%)
< 4	0	0,0%	0	0,0%	0	0,0%	0	0,0%	0	0,0%
quattro	0	0,0%	0	0,0%	0	0,0%	0	0,0%	0	0,0%
cinque	1	5,3%	5	26,3%	0	0,0%	0	0,0%	6	9,2%
sei	2	10,5%	3	15,8%	9	56,3%	1	10,0%	15	23,1%
sette	1	5,3%	1	5,3%	1	6,3%	2	20,0%	5	7,7%
otto	4	21,1%	1	5,3%	0	0,0%	7	70,0%	12	18,5%
nove	7	36,8%	4	21,1%	5	31,3%	0	0,0%	16	24,6%
dieci	4	21,1%	5	26,3%	0	0,0%	0	0,0%	9	13,8%
ALUNNI ASSENTI	2	10,5%	1	5,3%	1	6,3%	4	40,0%	8	12,3%
ALUNNI CON B.E.S. (che non svolgono la prova)	0	0,0%	1	5,3%	1	6,3%	0	0,0%	2	3,1%
TOTALE ALUNNI CLASSE	21	100,0%	21	105,0%	17	100,0%	14	100,0%	73	100,0%
TOTALE ALUNNI che svolgono la prova	19		19		16		10		65	89,0%
MEDIA	8,4		7,6		6,6		7,6		7,5	

ITALIANO - TOTALE PRIME CLASSI

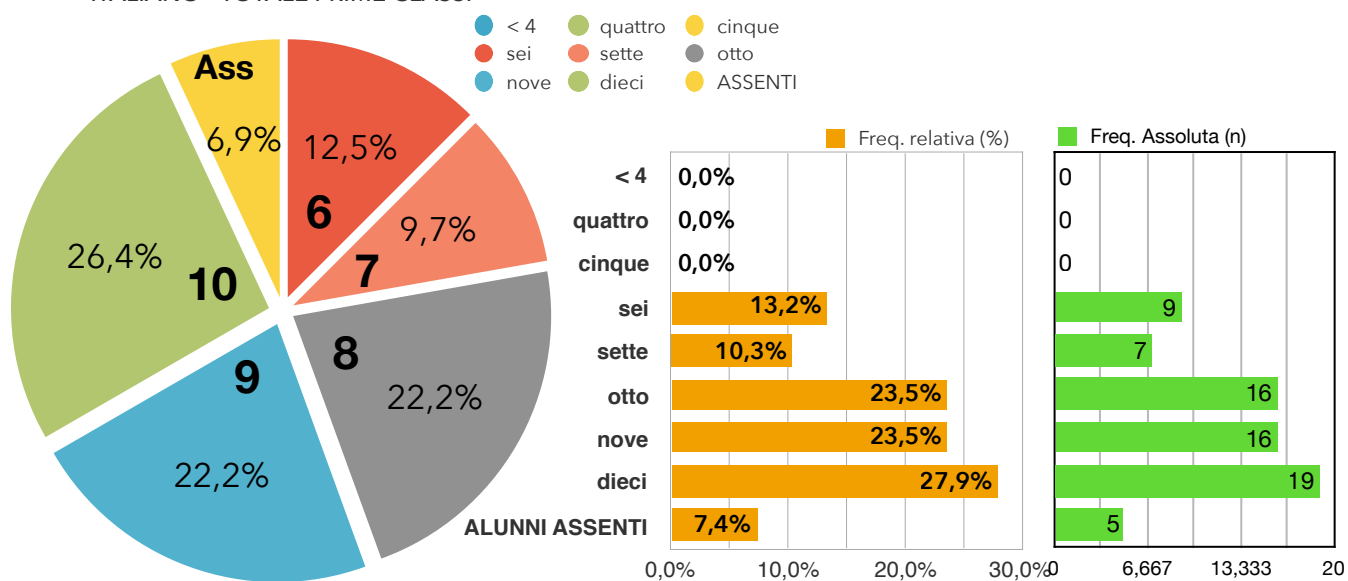


ISTITUTO COMPRENSIVO DI SELLIA MARINA (CZ) - SCUOLA PRIMARIA

Prove intermedie 1° Quadrimestre - classi PRIME MATEMATICA - anno scolastico 2019/2020

	Sellia Marina C.C.		Sellia Marina C.C.		Calabriacata		Uria		Totale Classi Prime	
	I A		I B		I A		I A		Totale Classi Prime	
VOTO IN DECIMI	Freq. Assoluta (n)	Freq. relativa (%)	Freq. Assoluta (n)	Freq. relativa (%)	Freq. Assoluta (n)	Freq. relativa (%)	Freq. Assoluta (n)	Freq. relativa (%)	Freq. Assoluta (n)	Freq. relativa (%)
< 4	0	0,0%	0	0,0%	0	0,0%	0	0,0%	0	0,0%
quattro	0	0,0%	0	0,0%	0	0,0%	0	0,0%	0	0,0%
cinque	0	0,0%	0	0,0%	0	0,0%	0	0,0%	0	0,0%
sei	2	10,0%	0	0,0%	5	31,3%	2	15,4%	9	13,2%
sette	1	5,0%	1	5,3%	2	12,5%	3	23,1%	7	10,3%
otto	4	20,0%	1	5,3%	3	18,8%	8	61,5%	16	23,5%
nove	2	10,0%	9	47,4%	5	31,3%	0	0,0%	16	23,5%
dieci	11	55,0%	8	42,1%	0	0,0%	0	0,0%	19	27,9%
ALUNNI ASSENTI	1	5,0%	2	10,5%	1	6,3%	1	7,7%	5	7,4%
ALUNNI CON B.E.S. (che non svolgono la prova)	0	0,0%	0	0,0%	1	6,3%	0	0,0%	1	1,5%
TOTALE ALUNNI CLASSE	21	100,0%	21	100,0%	17	100,0%	14	100,0%	73	100,0%
TOTALE ALUNNI che svolgono la prova	20		19		16		13		68	93,2%
MEDIA	9,0		9,3		7,1		7,5		8,3	

ITALIANO - TOTALE PRIME CLASSI

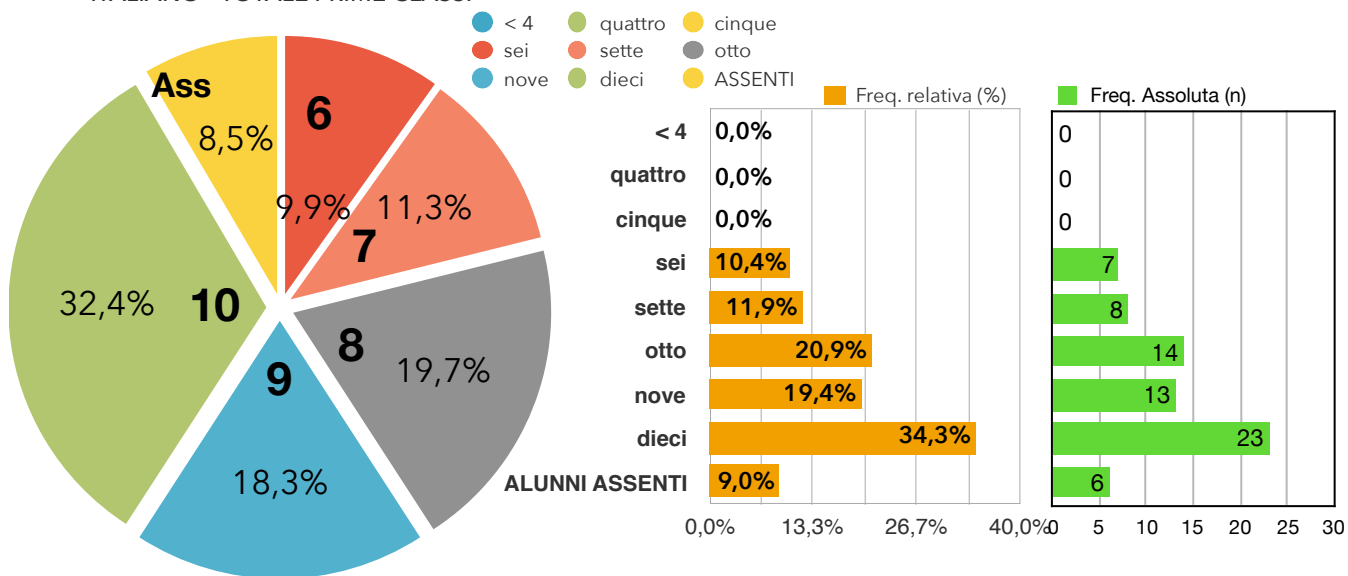


ISTITUTO COMPRENSIVO DI SELLIA MARINA (CZ) - SCUOLA PRIMARIA

Prove intermedie 1° Quadrimestre - classi PRIME INGLESE - anno scolastico 2019/2020

	Sellia Marina C.C.		Sellia Marina C.C.		Calabriacata		Uria		Totale Classi Prime	
	I A		I B		I A		I A		Totale Classi Prime	
VOTO IN DECIMI	Freq. Assoluta (n)	Freq. relativa (%)	Freq. Assoluta (n)	Freq. relativa (%)	Freq. Assoluta (n)	Freq. relativa (%)	Freq. Assoluta (n)	Freq. relativa (%)	Freq. Assoluta (n)	Freq. relativa (%)
< 4	0	0,0%	0	0,0%	0	0,0%	0	0,0%	0	0,0%
quattro	0	0,0%	0	0,0%	0	0,0%	0	0,0%	0	0,0%
cinque	0	0,0%	0	0,0%	0	0,0%	0	0,0%	0	0,0%
sei	0	0,0%	1	5,0%	4	25,0%	2	18,2%	7	10,4%
sette	1	5,3%	1	5,0%	2	12,5%	4	36,4%	8	11,9%
otto	1	5,3%	4	20,0%	4	25,0%	5	45,5%	14	20,9%
nove	2	10,5%	5	25,0%	6	37,5%	0	0,0%	13	19,4%
dieci	15	78,9%	8	40,0%	0	0,0%	0	0,0%	23	34,3%
ALUNNI ASSENTI	2	10,5%	1	5,0%	0	0,0%	3	27,3%	6	9,0%
ALUNNI CON B.E.S. (che non svolgono la prova)	0	0,0%	1	5,0%	1	6,3%	0	0,0%	2	3,0%
TOTALE ALUNNI CLASSE	21	100,0%	21	100,0%	17	106,3%	14	100,0%	73	100,0%
TOTALE ALUNNI che svolgono la prova	19		20		16		11		67	91,8%
MEDIA	9,6		8,5		7,8		7,3		8,3	

ITALIANO - TOTALE PRIME CLASSI

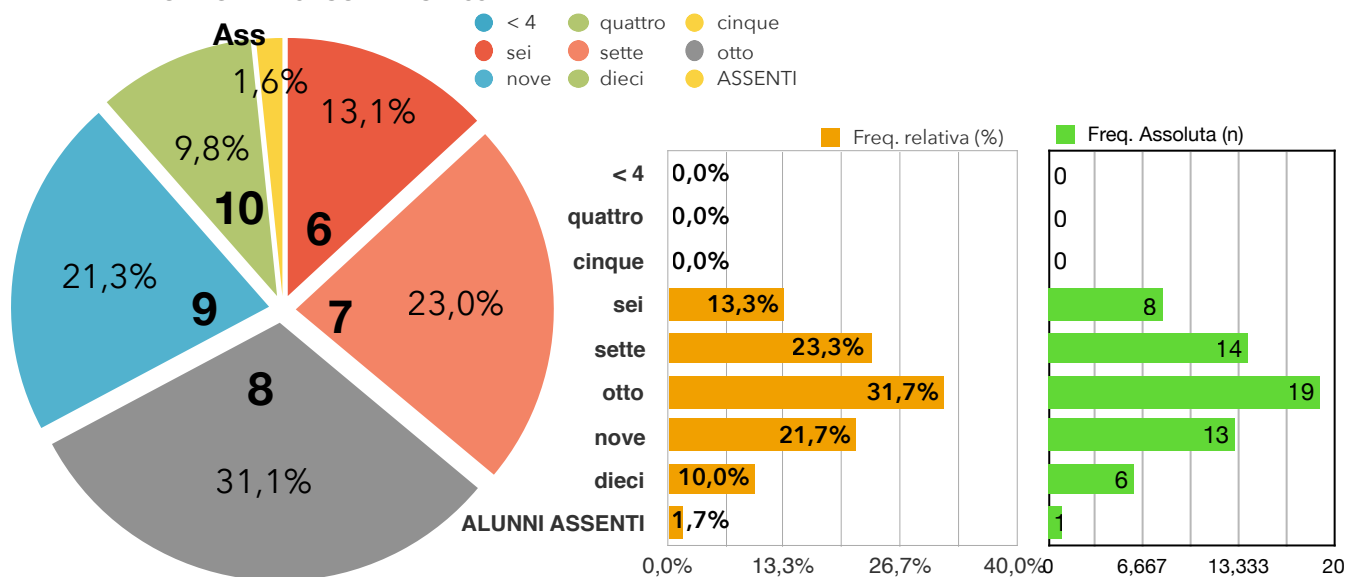


ISTITUTO COMPRENSIVO DI SELLIA MARINA (CZ) - SCUOLA PRIMARIA

Prove intermedie 1° Quadrimestre - classi SECONDE ITALIANO - anno scolastico 2019/2020

	Sellia Marina C.C.		Sellia Marina C.C.		Calabriacata		Uria		Totale Classi SECONDE	
	II A		II B		II A		II A		Totale Classi SECONDE	
VOTO IN DECIMI	Freq. Assoluta (n)	Freq. relativa (%)	Freq. Assoluta (n)	Freq. relativa (%)	Freq. Assoluta (n)	Freq. relativa (%)	Freq. Assoluta (n)	Freq. relativa (%)	Freq. Assoluta (n)	Freq. relativa (%)
< 4	0	0,0%	0	0,0%	0	0,0%	0	0,0%	0	0,0%
quattro	0	0,0%	0	0,0%	0	0,0%	0	0,0%	0	0,0%
cinque	0	0,0%	0	0,0%	0	0,0%	0	0,0%	0	0,0%
sei	4	26,7%	1	12,1%	2	16,7%	1	5,9%	8	13,3%
sette	2	13,3%	6	37,5%	2	16,7%	4	23,5%	14	23,3%
otto	5	33,3%	1	6,3%	5	41,7%	8	47,1%	19	31,7%
nove	2	13,3%	4	25,0%	3	25,0%	4	23,5%	13	21,7%
dieci	2	13,3%	4	25,0%	0	0,0%	0	0,0%	6	10,0%
ALUNNI ASSENTI	0	0,0%	1	6,3%	0	0,0%	0	0,0%	1	1,7%
ALUNNI CON B.E.S. (che non svolgono la prova)	0	0,0%	0	0,0%	0	0,0%	0	0,0%	0	0,0%
TOTALE ALUNNI CLASSE	15	100,0%	17	100,0%	12	100,0%	17	100,0%	61	100,0%
TOTALE ALUNNI che svolgono la prova	15		16		12		17		60	98,4%
MEDIA	7,7		8,3		7,8		7,9		7,9	

ITALIANO - TOTALE SECONDE CLASSI

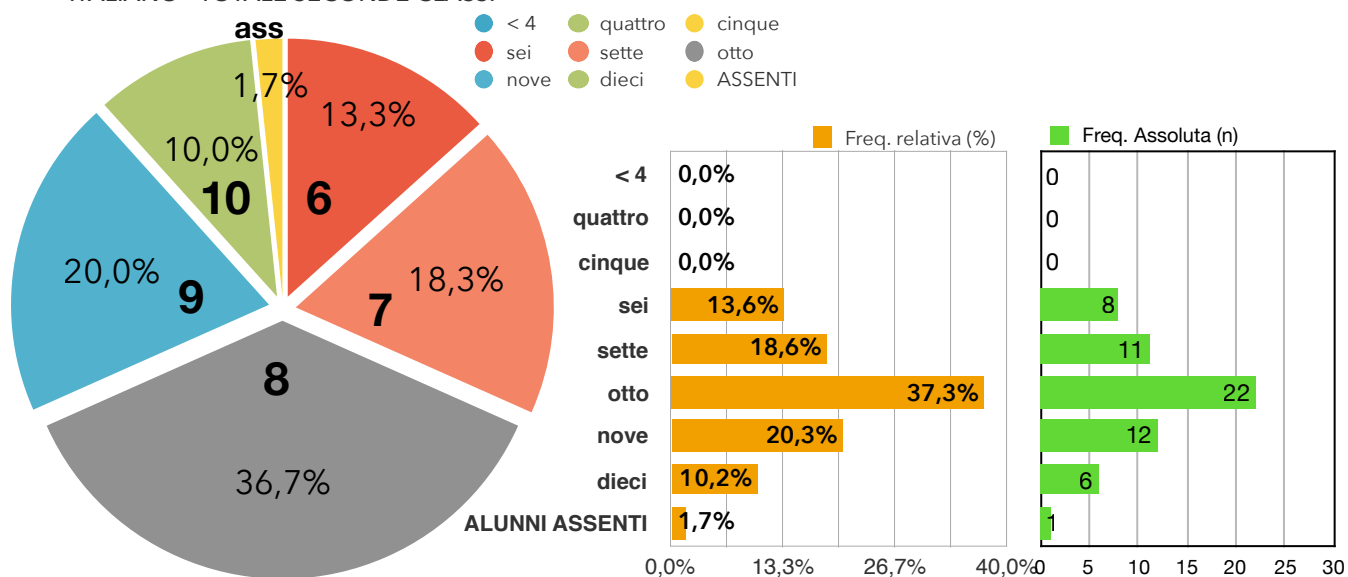


ISTITUTO COMPRENSIVO DI SELLIA MARINA (CZ) - SCUOLA PRIMARIA

Prove intermedie 1° Quadrimestre - classi SECONDE MATEMATICA - anno scolastico 2019/2020

	Sellia Marina C.C.		Sellia Marina C.C.		Calabriacata		Uria		Totale Classi SECONDE	
	II A		II B		II A		II A		Totale Classi SECONDE	
VOTO IN DECIMI	Freq. Assoluta (n)	Freq. relativa (%)	Freq. Assoluta (n)	Freq. relativa (%)	Freq. Assoluta (n)	Freq. relativa (%)	Freq. Assoluta (n)	Freq. relativa (%)	Freq. Assoluta (n)	Freq. relativa (%)
< 4	0	0,0%	0	0,0%	0	0,0%	0	0,0%	0	0,0%
quattro	0	0,0%	0	0,0%	0	0,0%	0	0,0%	0	0,0%
cinque	0	0,0%	0	0,0%	0	0,0%	0	0,0%	0	0,0%
sei	1	6,7%	4	25,0%	2	16,7%	1	6,3%	8	13,6%
sette	4	26,7%	3	18,8%	3	25,0%	1	6,3%	11	18,6%
otto	5	33,3%	3	18,8%	3	25,0%	11	68,8%	22	37,3%
nove	2	13,3%	3	18,8%	4	33,3%	3	18,8%	12	20,3%
dieci	3	20,0%	3	18,8%	0	0,0%	0	0,0%	6	10,2%
ALUNNI ASSENTI	0	0,0%	1	6,3%	0	0,0%	0	0,0%	1	1,7%
ALUNNI CON B.E.S. (che non svolgono la prova)	0	0,0%	0	0,0%	0	0,0%	0	0,0%	0	0,0%
TOTALE ALUNNI CLASSE	15	100,0%	17	100,0%	12	100,0%	16	100,0%	60	100,0%
TOTALE ALUNNI che svolgono la prova	15		16		12		16		59	98,3%
MEDIA	8,1		7,9		7,8		8,0		7,9	

ITALIANO - TOTALE SECONDE CLASSI

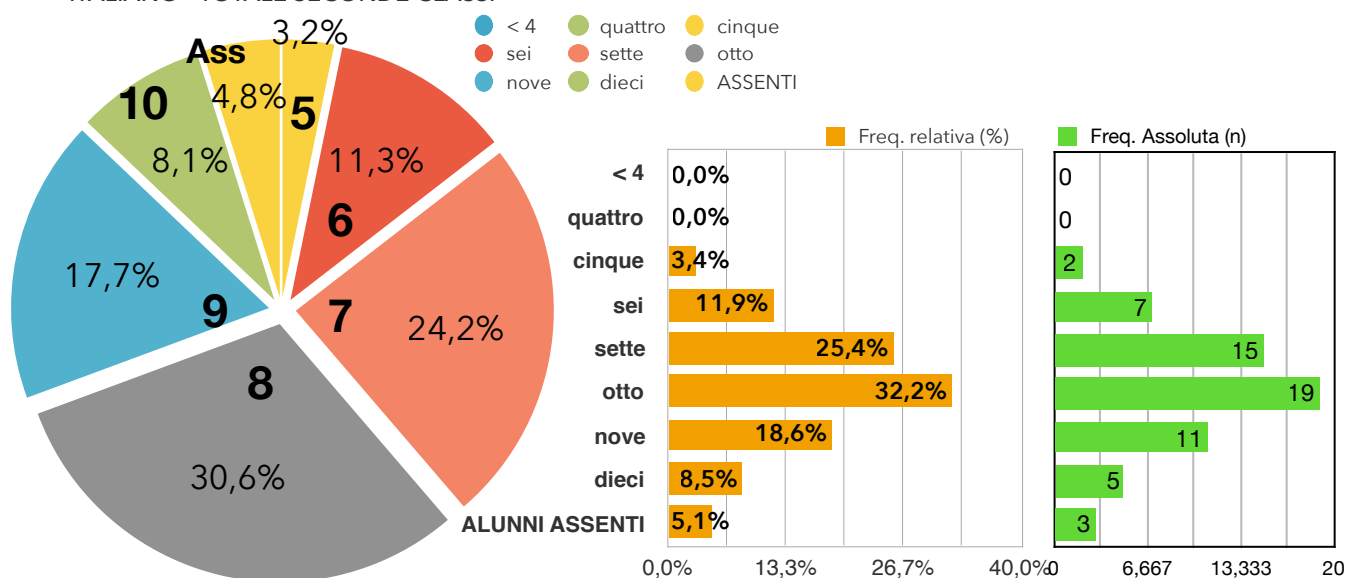


ISTITUTO COMPRENSIVO DI SELLIA MARINA (CZ) - SCUOLA PRIMARIA

Prove intermedie 1° Quadrimestre - classi SECONDE INGLESE - anno scolastico 2019/2020

	Sellia Marina C.C.		Sellia Marina C.C.		Calabriacata		Uria		Totale Classi SECONDE	
	II A		II B		II A		II A		Totale Classi SECONDE	
VOTO IN DECIMI	Freq. Assoluta (n)	Freq. relativa (%)	Freq. Assoluta (n)	Freq. relativa (%)	Freq. Assoluta (n)	Freq. relativa (%)	Freq. Assoluta (n)	Freq. relativa (%)	Freq. Assoluta (n)	Freq. relativa (%)
< 4	0	0,0%	0	0,0%	0	0,0%	0	0,0%	0	0,0%
quattro	0	0,0%	0	0,0%	0	0,0%	0	0,0%	0	0,0%
cinque	0	0,0%	2	13,3%	0	0,0%	0	0,0%	2	3,4%
sei	2	13,3%	1	6,7%	2	16,7%	2	11,8%	7	11,9%
sette	6	40,0%	5	33,3%	3	25,0%	1	5,9%	15	25,4%
otto	2	13,3%	3	20,0%	5	41,7%	9	52,9%	19	32,2%
nove	4	26,7%	0	0,0%	2	16,7%	5	29,4%	11	18,6%
dieci	1	6,7%	4	26,7%	0	0,0%	0	0,0%	5	8,5%
ALUNNI ASSENTI	0	0,0%	2	13,3%	0	0,0%	1	5,9%	3	5,1%
ALUNNI CON B.E.S. (che non svolgono la prova)	0	0,0%	0	0,0%	0	0,0%	0	0,0%	0	0,0%
TOTALE ALUNNI CLASSE	15	100,0%	17	100,0%	12	100,0%	18	100,0%	62	100,0%
TOTALE ALUNNI che svolgono la prova	15		15		12		17		59	95,2%
MEDIA	7,7		7,7		7,6		8,0		7,8	

ITALIANO - TOTALE SECONDE CLASSI

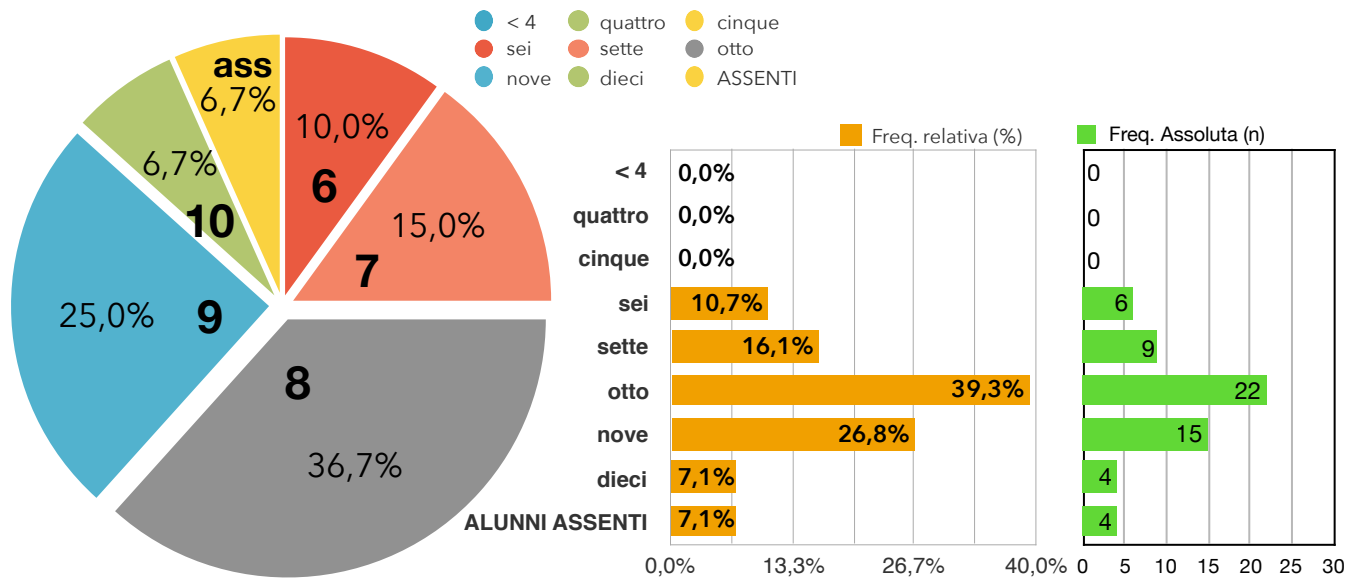


ISTITUTO COMPRENSIVO DI SELLIA MARINA (CZ) - SCUOLA PRIMARIA

Prove intermedie 1° Quadrimestre - classi TERZE ITALIANO - anno scolastico 2019/2020

	Sellia Marina C.C.		Sellia Marina C.C.		Calabriacata		Uria		Totale Classi TERZE	
	III A		III B		III A		III A		Totale Classi TERZE	
VOTO IN DECIMI	Freq. Assoluta (n)	Freq. relativa (%)	Freq. Assoluta (n)	Freq. relativa (%)	Freq. Assoluta (n)	Freq. relativa (%)	Freq. Assoluta (n)	Freq. relativa (%)	Freq. Assoluta (n)	Freq. relativa (%)
< 4	0	0,0%	0	0,0%	0	0,0%	0	0,0%	0	0,0%
quattro	0	0,0%	0	0,0%	0	0,0%	0	0,0%	0	0,0%
cinque	0	0,0%	0	0,0%	0	0,0%	0	0,0%	0	0,0%
sei	1	5,0%	2	11,8%	1	10,0%	2	22,2%	6	10,7%
sette	3	15,0%	0	0,0%	2	20,0%	4	44,4%	9	16,1%
otto	8	40,0%	6	35,3%	5	50,0%	3	33,3%	22	39,3%
nove	6	30,0%	7	41,2%	2	20,0%	0	0,0%	15	26,8%
dieci	2	10,0%	2	11,8%	0	0,0%	0	0,0%	4	7,1%
ALUNNI ASSENTI	1	5,0%	2	11,8%	1	10,0%	0	0,0%	4	7,1%
ALUNNI CON B.E.S. (che non svolgono la prova)	0	0,0%	0	0,0%	0	0,0%	0	0,0%	0	0,0%
TOTALE ALUNNI CLASSE	21	100,0%	19	100,0%	11	100,0%	9	100,0%	60	100,0%
TOTALE ALUNNI che svolgono la prova	20		17		10		9		56	93,3%
MEDIA	8,3		8,4		7,8		7,1		8,0	

ITALIANO - TOTALE TERZE CLASSI

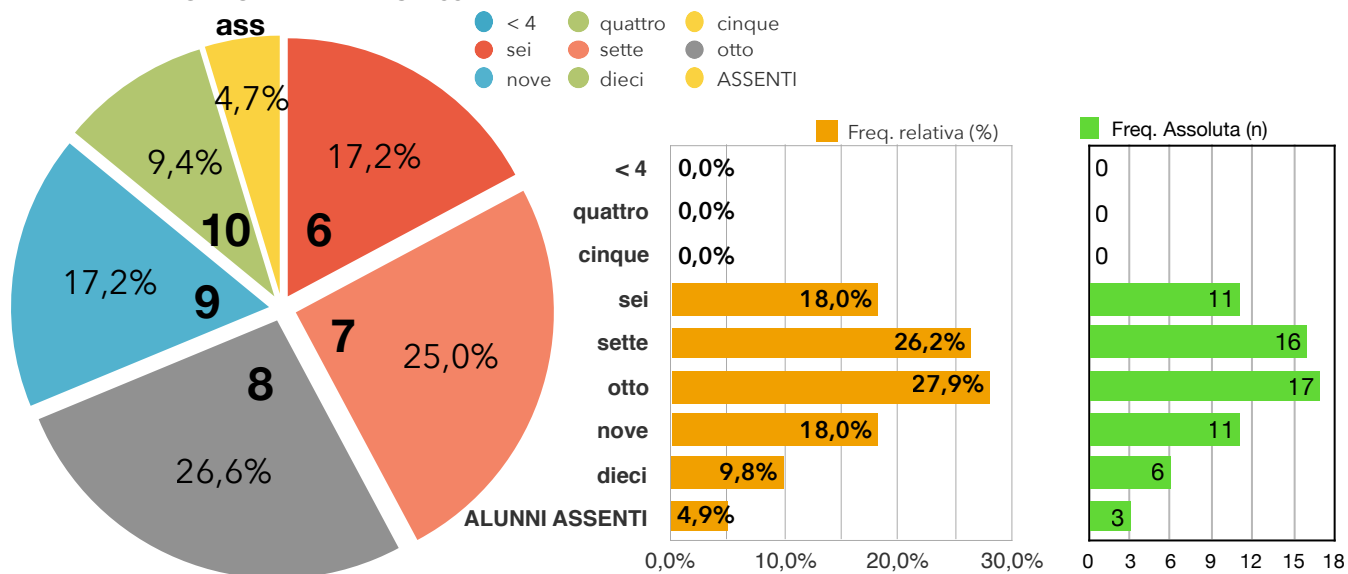


ISTITUTO COMPRENSIVO DI SELLIA MARINA (CZ) - SCUOLA PRIMARIA

Prove intermedie 1° Quadrimestre - classi TERZE MATEMATICA - anno scolastico 2019/2020

	Sellia Marina C.C.		Sellia Marina C.C.		Calabriacata		Uria		Totale Classi TERZE	
	III A		III B		III A		III A		Totale Classi TERZE	
VOTO IN DECIMI	Freq. Assoluta (n)	Freq. relativa (%)	Freq. Assoluta (n)	Freq. relativa (%)	Freq. Assoluta (n)	Freq. relativa (%)	Freq. Assoluta (n)	Freq. relativa (%)	Freq. Assoluta (n)	Freq. relativa (%)
< 4	0	0,0%	0	0,0%	0	0,0%	0	0,0%	0	0,0%
quattro	0	0,0%	0	0,0%	0	0,0%	0	0,0%	0	0,0%
cinque	0	0,0%	0	0,0%	0	0,0%	0	0,0%	0	0,0%
sei	2	10,5%	2	10,5%	1	10,0%	6	46,2%	11	18,0%
sette	4	21,1%	4	21,1%	4	40,0%	4	30,8%	16	26,2%
otto	6	31,6%	6	31,6%	2	20,0%	3	23,1%	17	27,9%
nove	4	21,1%	4	21,1%	3	30,0%	0	0,0%	11	18,0%
dieci	3	15,8%	3	15,8%	0	0,0%	0	0,0%	6	9,8%
ALUNNI ASSENTI	1	5,3%	1	5,3%	1	10,0%	0	0,0%	3	4,9%
ALUNNI CON B.E.S. (che non svolgono la prova)	0	0,0%	0	0,0%	0	0,0%	0	0,0%	0	0,0%
TOTALE ALUNNI CLASSE	20	100,0%	20	100,0%	11	100,0%	13	100,0%	64	100,0%
TOTALE ALUNNI che svolgono la prova	19		19		10		13		61	95,3%
MEDIE	8,1		8,1		7,7		6,8		7,8	

ITALIANO - TOTALE TERZE CLASSI

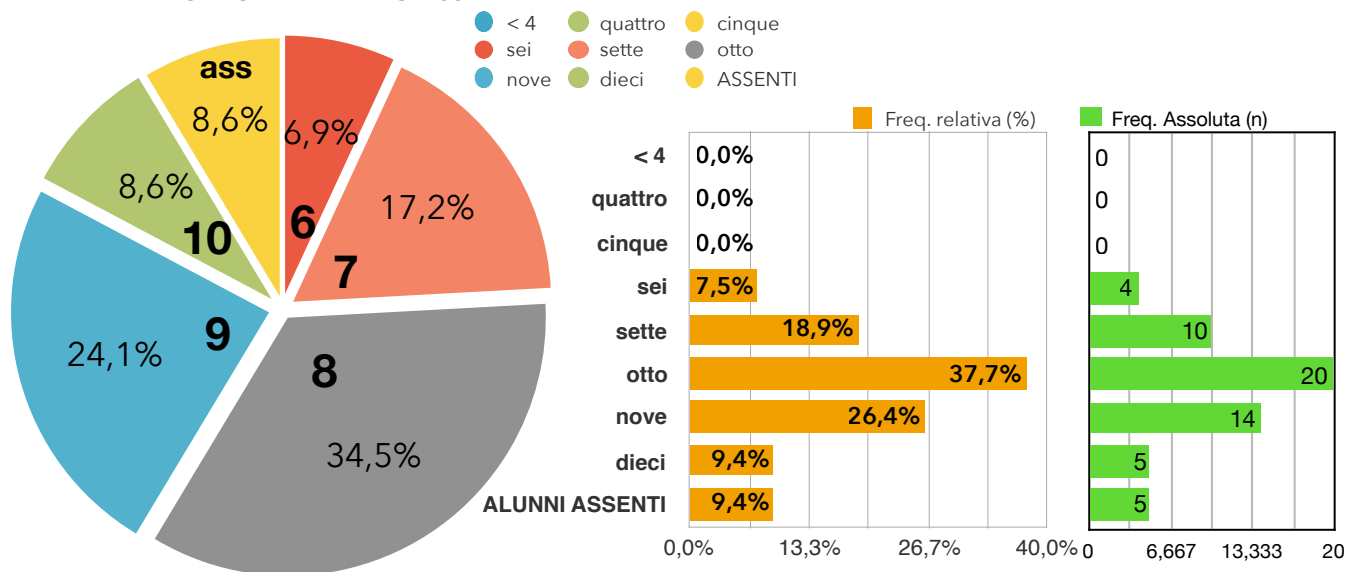


ISTITUTO COMPRENSIVO DI SELLIA MARINA (CZ) - SCUOLA PRIMARIA

Prove intermedie 1° Quadrimestre - classi TERZE INGLESE - anno scolastico 2019/2020

	Sellia Marina C.C.		Sellia Marina C.C.		Calabriacata		Uria		Totale Classi TERZE	
	III A		III B		III A		III A		Totale Classi TERZE	
VOTO IN DECIMI	Freq. Assoluta (n)	Freq. relativa (%)	Freq. Assoluta (n)	Freq. relativa (%)	Freq. Assoluta (n)	Freq. relativa (%)	Freq. Assoluta (n)	Freq. relativa (%)	Freq. Assoluta (n)	Freq. relativa (%)
< 4	0	0,0%	0	0,0%	0	0,0%	0	0,0%	0	0,0%
quattro	0	0,0%	0	0,0%	0	0,0%	0	0,0%	0	0,0%
cinque	0	0,0%	0	0,0%	0	0,0%	0	0,0%	0	0,0%
sei	1	5,0%	0	0,0%	0	0,0%	3	37,5%	4	7,5%
sette	5	25,0%	3	18,8%	1	11,1%	1	12,5%	10	18,9%
otto	8	40,0%	4	25,0%	5	55,6%	3	37,5%	20	37,7%
nove	5	25,0%	5	31,3%	3	33,3%	1	12,5%	14	26,4%
dieci	1	5,0%	4	25,0%	0	0,0%	0	0,0%	5	9,4%
ALUNNI ASSENTI	1	5,0%	1	6,3%	2	22,2%	1	12,5%	5	9,4%
ALUNNI CON B.E.S. (che non svolgono la prova)	0	0,0%	0	0,0%	0	0,0%	0	0,0%	0	0,0%
TOTALE ALUNNI CLASSE	21	100,0%	17	100,0%	11	100,0%	9	100,0%	58	100,0%
TOTALE ALUNNI che svolgono la prova	20		16		9		8		53	91,4%
MEDIE	8,0		8,6		8,2		7,3		8,1	

ITALIANO - TOTALE TERZE CLASSI

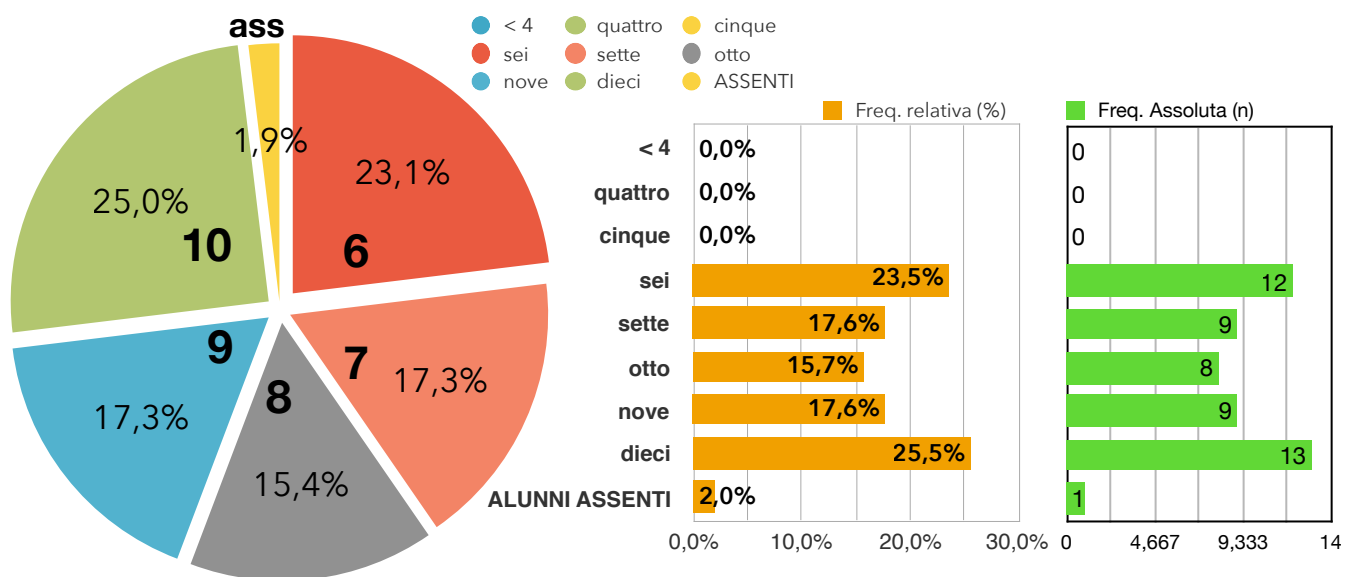


ISTITUTO COMPRENSIVO DI SELLIA MARINA (CZ) - SCUOLA PRIMARIA

Prove intermedie 1° Quadrimestre - classi QUARTE ITALIANO - anno scolastico 2019/2020

	Sellia Marina C.C.		Sellia Marina C.C.		Calabriacata		Uria		Totale Classi QUARTE	
	IV A		IV B		IV A		IV A		Totale Classi QUARTE	
VOTO IN DECIMI	Freq. Assoluta (n)	Freq. relativa (%)	Freq. Assoluta (n)	Freq. relativa (%)	Freq. Assoluta (n)	Freq. relativa (%)	Freq. Assoluta (n)	Freq. relativa (%)	Freq. Assoluta (n)	Freq. relativa (%)
< 4	0	0,0%	0	0,0%	0	0,0%	0	0,0%	0	0,0%
quattro	0	0,0%	0	0,0%	0	0,0%	0	0,0%	0	0,0%
cinque	0	0,0%	0	0,0%	0	0,0%	0	0,0%	0	0,0%
sei	0	0,0%	5	35,7%	4	44,4%	3	33,3%	12	23,5%
sette	5	26,3%	1	7,1%	1	11,1%	2	22,2%	9	17,6%
otto	5	26,3%	0	0,0%	2	22,2%	1	11,1%	8	15,7%
nove	5	26,3%	1	7,1%	2	22,2%	1	11,1%	9	17,6%
dieci	4	21,1%	7	50,0%	0	0,0%	2	22,2%	13	25,5%
ALUNNI ASSENTI	0	0,0%	1	7,1%	0	0,0%	0	0,0%	1	2,0%
ALUNNI CON B.E.S. (che non svolgono la prova)	0	0,0%	0	0,0%	0	0,0%	0	0,0%	0	0,0%
TOTALE ALUNNI CLASSE	19	100,0%	15	100,0%	9	100,0%	9	100,0%	52	100,0%
TOTALE ALUNNI che svolgono la prova	19		14		9		9		51	98,1%
MEDIE	8,4		8,3		7,2		7,7		8,0	

ITALIANO - TOTALE QUARTE CLASSI

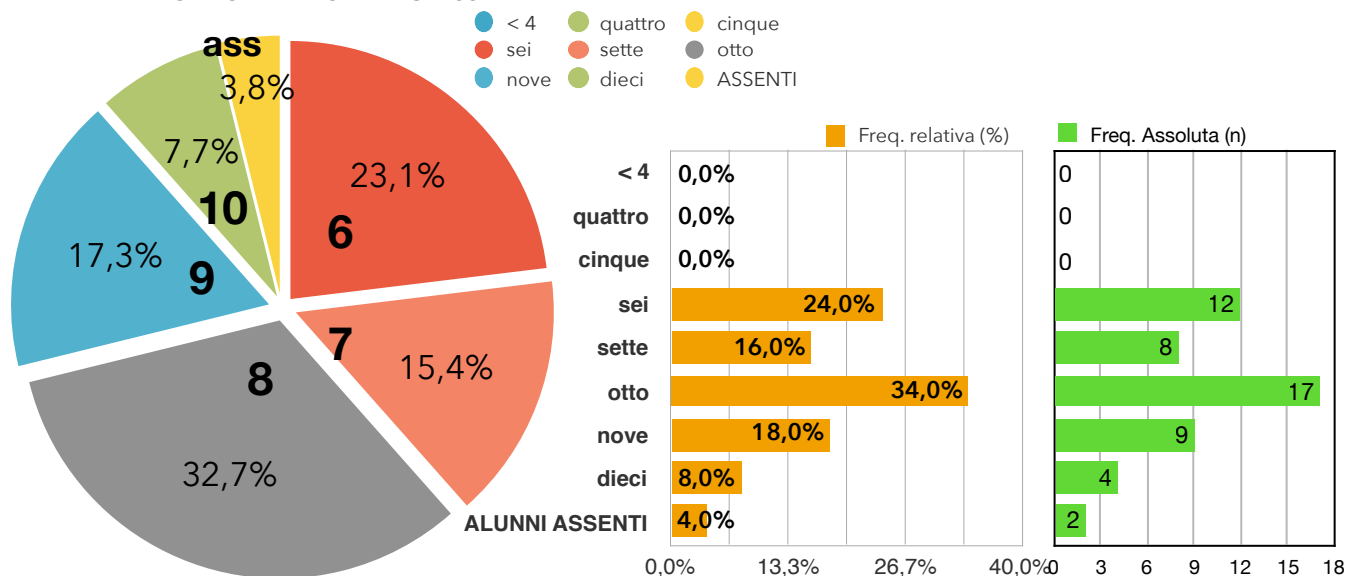


ISTITUTO COMPRENSIVO DI SELLIA MARINA (CZ) - SCUOLA PRIMARIA

Prove intermedie 1° Quadrimestre - classi QUARTE MATEMATICA - anno scolastico 2019/2020

	Sellia Marina C.C.		Sellia Marina C.C.		Calabriacata		Uria		Totale Classi QUARTE	
	IV A		IV B		IV A		IV A		Totale Classi QUARTE	
VOTO IN DECIMI	Freq. Assoluta (n)	Freq. relativa (%)	Freq. Assoluta (n)	Freq. relativa (%)	Freq. Assoluta (n)	Freq. relativa (%)	Freq. Assoluta (n)	Freq. relativa (%)	Freq. Assoluta (n)	Freq. relativa (%)
< 4	0	0,0%	0	0,0%	0	0,0%	0	0,0%	0	0,0%
quattro	0	0,0%	0	0,0%	0	0,0%	0	0,0%	0	0,0%
cinque	0	0,0%	0	0,0%	0	0,0%	0	0,0%	0	0,0%
sei	2	10,5%	5	35,7%	4	44,4%	1	12,5%	12	24,0%
sette	4	21,1%	1	7,1%	2	22,2%	1	12,5%	8	16,0%
otto	4	21,1%	4	28,6%	3	33,3%	6	75,0%	17	34,0%
nove	5	26,3%	4	28,6%	0	0,0%	0	0,0%	9	18,0%
dieci	4	21,1%	0	0,0%	0	0,0%	0	0,0%	4	8,0%
ALUNNI ASSENTI	0	0,0%	1	7,1%	0	0,0%	1	12,5%	2	4,0%
ALUNNI CON B.E.S. (che non svolgono la prova)	0	0,0%	0	0,0%	0	0,0%	0	0,0%	0	0,0%
TOTALE ALUNNI CLASSE	19	100,0%	15	100,0%	9	100,0%	9	100,0%	52	100,0%
TOTALE ALUNNI che svolgono la prova	19		14		9		8		50	96,2%
MEDIE	8,3		7,5		6,9		7,6		7,7	

ITALIANO - TOTALE QUARTE CLASSI

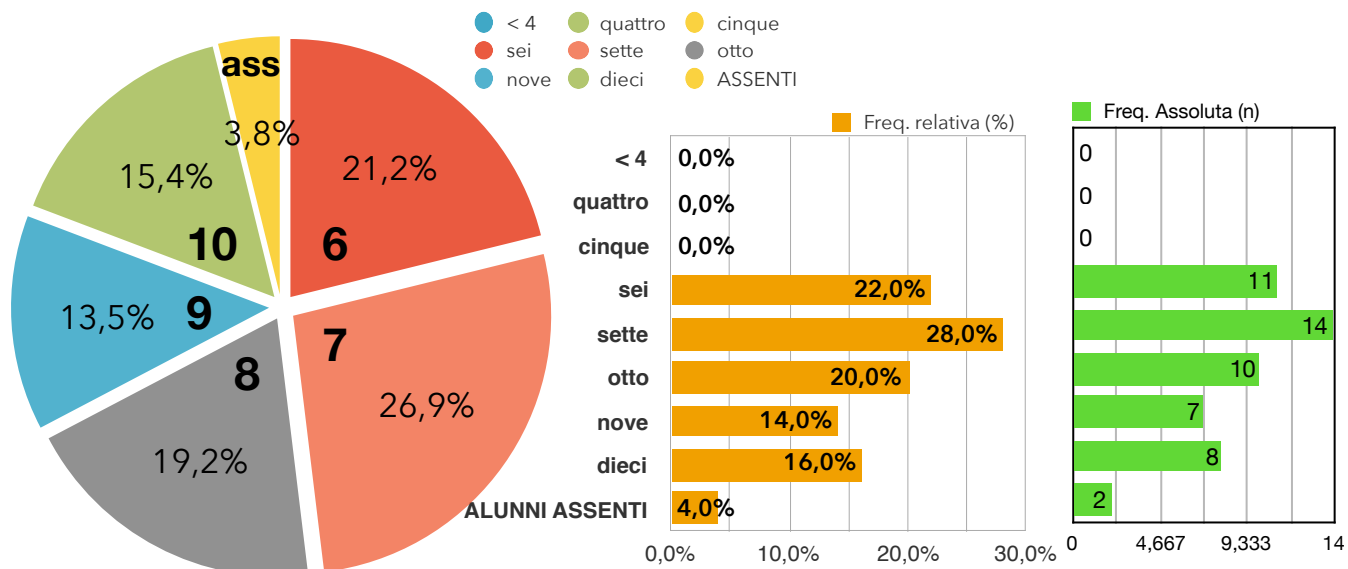


ISTITUTO COMPRENSIVO DI SELLIA MARINA (CZ) - SCUOLA PRIMARIA

Prove intermedie 1° Quadrimestre - classi QUARTE INGLESE - anno scolastico 2019/2020

	Sellia Marina C.C.		Sellia Marina C.C.		Calabriacata		Uria		Totale Classi QUARTE	
	IV A		IV B		IV A		IV A		Totale Classi QUARTE	
VOTO IN DECIMI	Freq. Assoluta (n)	Freq. relativa (%)	Freq. Assoluta (n)	Freq. relativa (%)	Freq. Assoluta (n)	Freq. relativa (%)	Freq. Assoluta (n)	Freq. relativa (%)	Freq. Assoluta (n)	Freq. relativa (%)
< 4	0	0,0%	0	0,0%	0	0,0%	0	0,0%	0	0,0%
quattro	0	0,0%	0	0,0%	0	0,0%	0	0,0%	0	0,0%
cinque	0	0,0%	0	0,0%	0	0,0%	0	0,0%	0	0,0%
sei	5	33,3%	4	22,2%	2	22,2%	0	0,0%	11	22,0%
sette	4	26,7%	6	33,3%	1	11,1%	3	37,5%	14	28,0%
otto	1	6,7%	2	11,1%	5	55,6%	2	25,0%	10	20,0%
nove	0	0,0%	3	16,7%	1	11,1%	3	37,5%	7	14,0%
dieci	5	33,3%	3	16,7%	0	0,0%	0	0,0%	8	16,0%
ALUNNI ASSENTI	0	0,0%	1	5,6%	0	0,0%	1	12,5%	2	4,0%
ALUNNI CON B.E.S. (che non svolgono la prova)	0	0,0%	0	0,0%	0	0,0%	0	0,0%	0	0,0%
TOTALE ALUNNI CLASSE	15	100,0%	19	100,0%	9	100,0%	9	100,0%	52	100,0%
TOTALE ALUNNI che svolgono la prova	15		18		9		8		50	96,2%
MEDIE	7,7		7,7		7,6		8,0		7,7	

ITALIANO - TOTALE QUARTE CLASSI

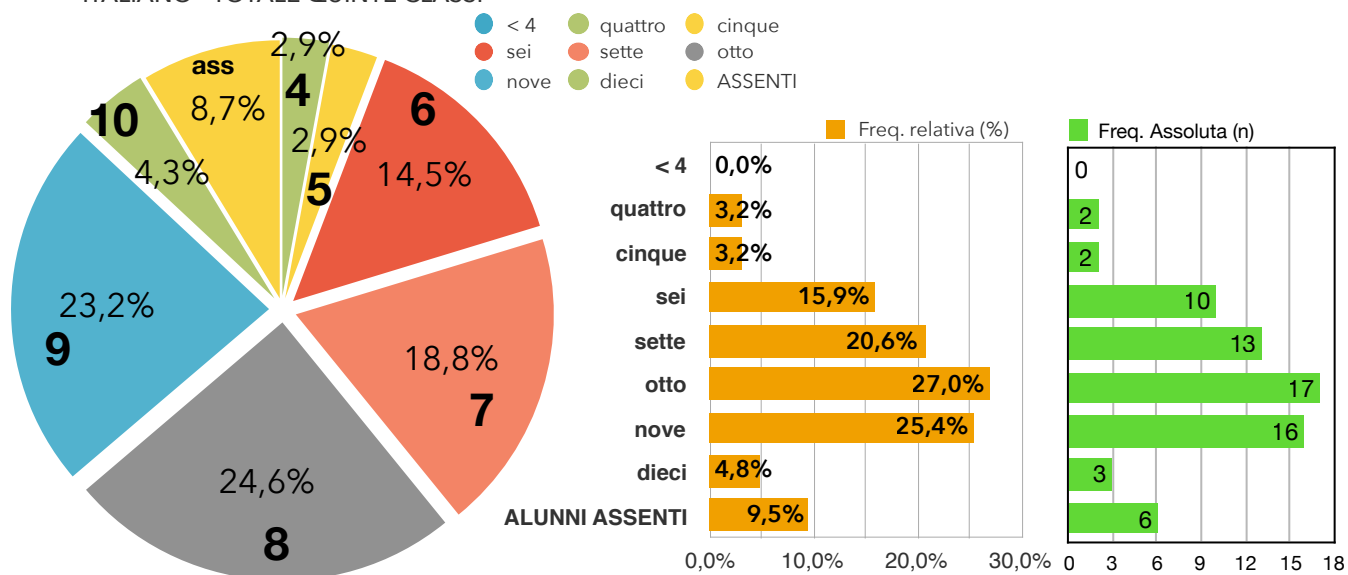


ISTITUTO COMPRENSIVO DI SELLIA MARINA (CZ) - SCUOLA PRIMARIA

Prove intermedie 1° Quadrimestre - classi QUINTE ITALIANO - anno scolastico 2019/2020

	Sellia Marina C.C.		Sellia Marina C.C.		Calabriacata		Uria		Totale Classi QUINTE	
	V A		V B		V A		V A		Totale Classi QUINTE	
VOTO IN DECIMI	Freq. Assoluta (n)	Freq. relativa (%)	Freq. Assoluta (n)	Freq. relativa (%)	Freq. Assoluta (n)	Freq. relativa (%)	Freq. Assoluta (n)	Freq. relativa (%)	Freq. Assoluta (n)	Freq. relativa (%)
< 4	0	0,0%	0	0,0%	0	0,0%	0	0,0%	0	0,0%
quattro	2	11,1%	0	0,0%	0	0,0%	0	0,0%	2	3,2%
cinque	2	11,1%	0	0,0%	0	0,0%	0	0,0%	2	3,2%
sei	1	5,6%	0	0,0%	3	16,7%	6	60,0%	10	15,9%
sette	3	16,7%	3	17,6%	3	16,7%	4	40,0%	13	20,6%
otto	4	22,2%	6	35,3%	7	38,9%	0	0,0%	17	27,0%
nove	6	33,3%	6	35,3%	4	22,2%	0	0,0%	16	25,4%
dieci	0	0,0%	2	11,8%	1	5,6%	0	0,0%	3	4,8%
ALUNNI ASSENTI	1	5,6%	2	11,8%	0	0,0%	3	30,0%	6	9,5%
ALUNNI CON B.E.S. (che non svolgono la prova)	0	0,0%	0	0,0%	0	0,0%	0	0,0%	0	0,0%
TOTALE ALUNNI CLASSE	19	100,0%	19	100,0%	18	100,0%	13	100,0%	69	100,0%
TOTALE ALUNNI che svolgono la prova	18		17		18		10		63	91,304347
MEDIE	7,3		8,4		7,8		6,4		7,6	

ITALIANO - TOTALE QUINTE CLASSI

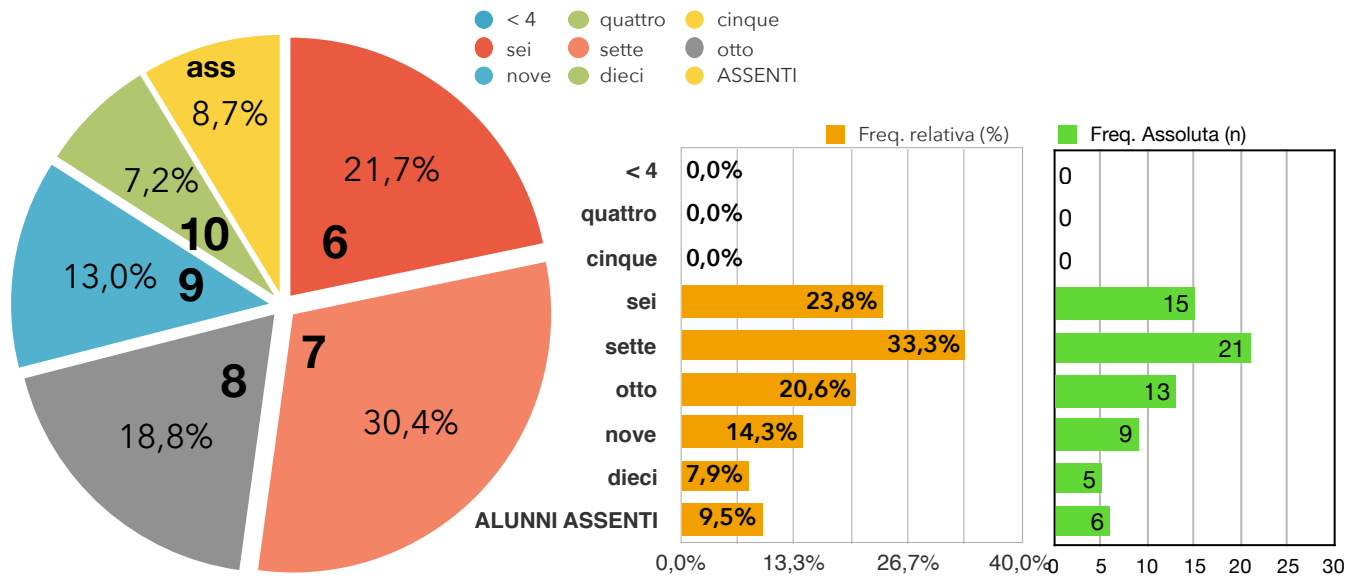


ISTITUTO COMPRENSIVO DI SELLIA MARINA (CZ) - SCUOLA PRIMARIA

Prove intermedie 1° Quadrimestre - classi QUINTE MATEMATICA - anno scolastico 2019/2020

	Sellia Marina C.C.		Sellia Marina C.C.		Calabriacata		Uria		Totale Classi QUINTE	
	V A		V B		V A		V A		Totale Classi QUINTE	
VOTO IN DECIMI	Freq. Assoluta (n)	Freq. relativa (%)	Freq. Assoluta (n)	Freq. relativa (%)	Freq. Assoluta (n)	Freq. relativa (%)	Freq. Assoluta (n)	Freq. relativa (%)	Freq. Assoluta (n)	Freq. relativa (%)
< 4	0	0,0%	0	0,0%	0	0,0%	0	0,0%	0	0,0%
quattro	0	0,0%	0	0,0%	0	0,0%	0	0,0%	0	0,0%
cinque	0	0,0%	0	0,0%	0	0,0%	0	0,0%	0	0,0%
sei	2	10,5%	5	29,4%	4	23,5%	4	40,0%	15	23,8%
sette	6	31,6%	2	11,8%	7	41,2%	6	60,0%	21	33,3%
otto	4	21,1%	6	35,3%	3	17,6%	0	0,0%	13	20,6%
nove	5	26,3%	1	5,9%	3	17,6%	0	0,0%	9	14,3%
dieci	2	10,5%	3	17,6%	0	0,0%	0	0,0%	5	7,9%
ALUNNI ASSENTI	0	0,0%	2	11,8%	1	5,9%	3	30,0%	6	9,5%
ALUNNI CON B.E.S. (che non svolgono la prova)	0	0,0%	0	0,0%	0	0,0%	0	0,0%	0	0,0%
TOTALE ALUNNI CLASSE	19	100,0%	19	100,0%	18	100,0%	13	100,0%	69	100,0%
TOTALE ALUNNI che svolgono la prova	19		17		17		10		63	91,304347
MEDIE	7,9		7,7		7,3				7,5	

ITALIANO - TOTALE QUINTE CLASSI



ISTITUTO COMPRENSIVO DI SELLIA MARINA (CZ) - SCUOLA PRIMARIA

Prove intermedie 1° Quadrimestre - classi QUINTE INGLESE - anno scolastico 2019/2020

	Sellia Marina C.C.		Sellia Marina C.C.		Calabriacata		Uria		Totale Classi QUINTE	
	V A		V B		V A		V A		Totale Classi QUINTE	
VOTO IN DECIMI	Freq. Assoluta (n)	Freq. relativa (%)	Freq. Assoluta (n)	Freq. relativa (%)	Freq. Assoluta (n)	Freq. relativa (%)	Freq. Assoluta (n)	Freq. relativa (%)	Freq. Assoluta (n)	Freq. relativa (%)
< 4	0	0,0%	0	0,0%	0	0,0%	0	0,0%	0	0,0%
quattro	0	0,0%	0	0,0%	0	0,0%	0	0,0%	0	0,0%
cinque	0	0,0%	0	0,0%	0	0,0%	0	0,0%	0	0,0%
sei	0	0,0%	3	16,7%	3	17,6%	2	20,0%	8	12,5%
sette	0	0,0%	3	16,7%	3	17,6%	3	30,0%	9	14,1%
otto	10	52,6%	2	11,1%	7	41,2%	3	30,0%	22	34,4%
nove	8	42,1%	10	55,6%	4	23,5%	2	20,0%	24	37,5%
dieci	1	5,3%	0	0,0%	0	0,0%	0	0,0%	1	1,6%
ALUNNI ASSENTI	0	0,0%	0	0,0%	1	5,9%	3	30,0%	4	6,3%
ALUNNI CON B.E.S. (che non svolgono la prova)	0	0,0%	0	0,0%	0	0,0%	0	0,0%	0	0,0%
TOTALE ALUNNI CLASSE	19	100,0%	18	100,0%	18	100,0%	13	100,0%	68	100,0%
TOTALE ALUNNI che svolgono la prova	19		18		17		10		64	94,1%
MEDIE	8,5		8,1		7,7		7,5		8,0	

ITALIANO - TOTALE QUINTE CLASSI

