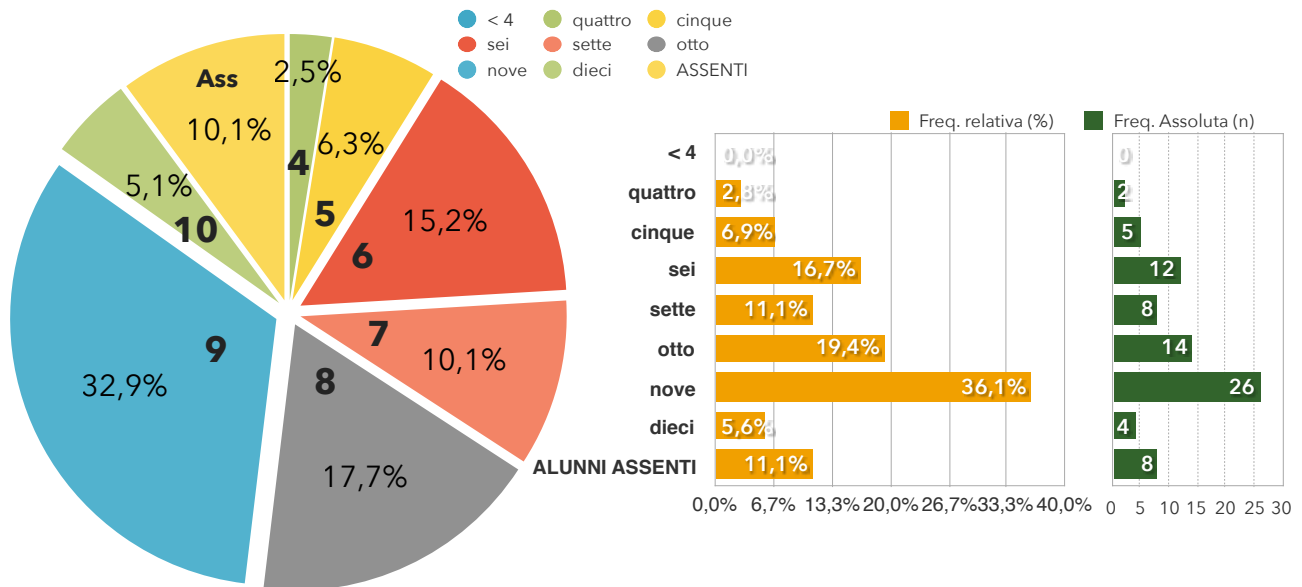


# SCUOLA SECONDARIA I GR.

## Prove intermedie 1° Quadrimestre - Classi prime ITALIANO - anno scolastico 2019 / 2020

VOTO IN DECIMI	I A		I B		I C		I D		Totale Classi Prime	
	Freq. Assoluta (n)	Freq. relativa (%)	Freq. Assoluta (n)	Freq. relativa (%)	Freq. Assoluta (n)	Freq. relativa (%)	Freq. Assoluta (n)	Freq. relativa (%)	Freq. Assoluta (n)	Freq. relativa (%)
< 4	0	0,0%	0	0,0%	0	0,0%	0	0,0%	0	0,0%
quattro	2	11,1%	0	0,0%	0	0,0%	0	0,0%	2	2,8%
cinque	1	5,6%	2	11,8%	0	0,0%	2	11,1%	5	6,9%
sei	4	22,2%	3	17,6%	1	5,3%	4	22,2%	12	16,7%
sette	1	5,6%	1	5,9%	1	5,3%	5	27,8%	8	11,1%
otto	7	38,9%	3	17,6%	4	21,1%	0	0,0%	14	19,4%
nove	2	11,1%	8	47,1%	9	47,4%	7	38,9%	26	36,1%
dieci	0	0,0%	0	0,0%	4	21,1%	0	0,0%	4	5,6%
ALUNNI ASSENTI	2	11,1%	3	17,6%	1	5,3%	2	11,1%	8	11,1%
ALUNNI CON B.E.S. (che non svolgono la prova)	1	5,6%	0	0,0%	0	0,0%	0	0,0%	1	1,4%
TOTALE ALUNNI CLASSE	20	100,0%	20	100,0%	20	100,0%	20	100,0%	80	100,0%
TOTALE ALUNNI che svolgono la prova	18		17		19		18		72	90
MEDIA	6,6		7,7		8,7		7,3		7,6	

ITALIANO - TOTALE PRIME CLASSI

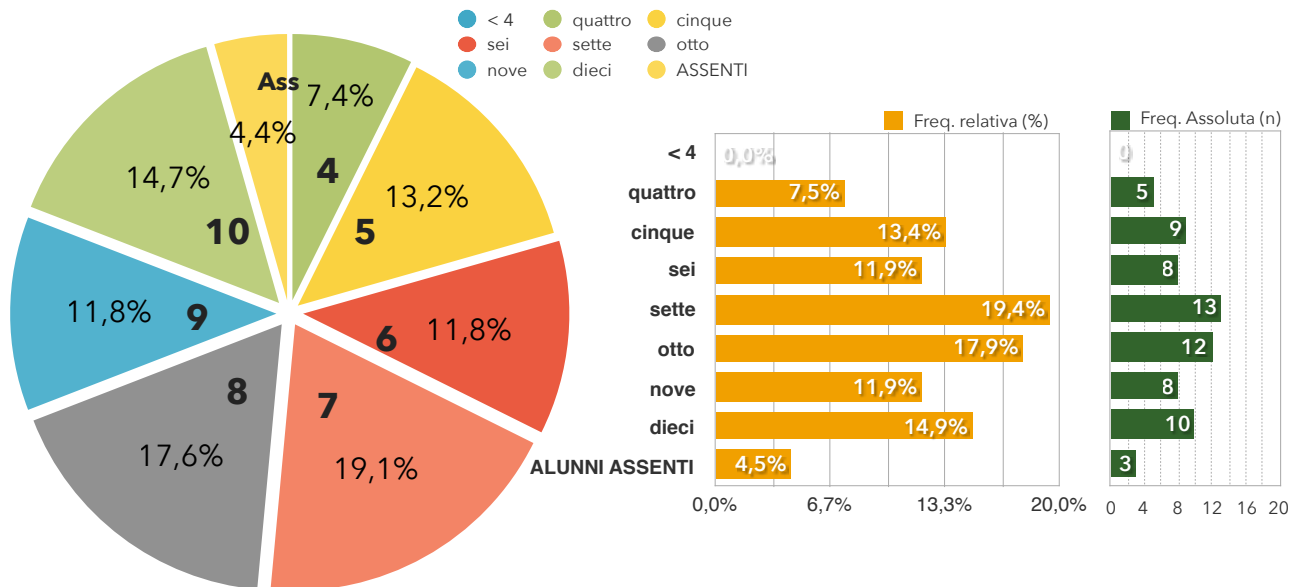


# SCUOLA SECONDARIA I GR.

Prove intermedie 1° Quadrimestre - Classi seconde ITALIANO - anno scolastico 2019 / 2020

VOTO IN DECIMI	II A		II B		II C		II D		Totale Classi Seconde	
	Freq. Assoluta (n)	Freq. relativa (%)	Freq. Assoluta (n)	Freq. relativa (%)	Freq. Assoluta (n)	Freq. relativa (%)	Freq. Assoluta (n)	Freq. relativa (%)	Freq. Assoluta (n)	Freq. relativa (%)
< 4	0	0,0%	0	0,0%	0	0,0%	0	0,0%	0	0,0%
quattro	1	5,9%	3	17,6%	1	5,6%	0	0,0%	5	7,5%
cinque	2	11,8%	1	5,9%	4	22,2%	2	13,3%	9	13,4%
sei	3	17,6%	2	11,8%	0	0,0%	3	20,0%	8	11,9%
sette	5	29,4%	3	17,6%	3	16,7%	2	13,3%	13	19,4%
otto	5	29,4%	2	11,8%	1	5,6%	4	26,7%	12	17,9%
nove	1	5,9%	0	0,0%	4	22,2%	3	20,0%	8	11,9%
dieci	0	0,0%	4	23,5%	5	27,8%	1	6,7%	10	14,9%
ALUNNI ASSENTI	1	5,9%	1	5,9%	0	0,0%	1	6,7%	3	4,5%
ALUNNI CON B.E.S. (che non svolgono la prova)	0	0,0%	2	11,8%	0	0,0%	0	0,0%	2	3,0%
TOTALE ALUNNI CLASSE	18	100,0%	18	100,0%	18	100,0%	16	100,0%	70	100,0%
TOTALE ALUNNI che svolgono la prova	17		17		18		15		67	95,7%
MEDIA	6,8		6,2		7,7		7,4		7,0	

ITALIANO - TOTALE SECONDE CLASSI

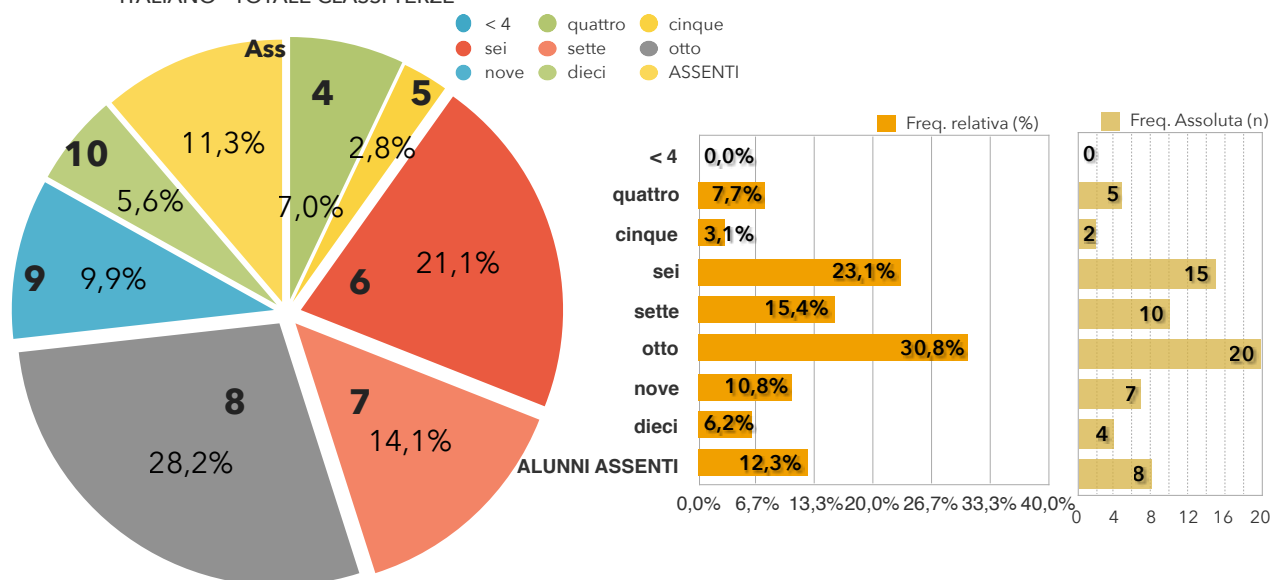


# SCUOLA SECONDARIA I GR.

Prove intermedie 1° Quadrimestre - Classi terze ITALIANO - anno scolastico 2019 / 2020

VOTO IN DECIMI	III A		III B		III C		III D		Totale Classi Terze	
	Freq. Assoluta (n)	Freq. relativa (%)	Freq. Assoluta (n)	Freq. relativa (%)	Freq. Assoluta (n)	Freq. relativa (%)	Freq. Assoluta (n)	Freq. relativa (%)	Freq. Assoluta (n)	Freq. relativa (%)
< 4	0	0,0%	0	0,0%	0	0,0%	0	0,0%	0	0,0%
quattro	1	6,3%	0	0,0%	0	0,0%	4	22,2%	5	7,7%
cinque	2	12,5%	0	0,0%	0	0,0%	0	0,0%	2	3,1%
sei	4	25,0%	4	28,6%	5	29,4%	2	11,1%	15	23,1%
sette	2	12,5%	0	0,0%	3	17,6%	5	27,8%	10	15,4%
otto	0	0,0%	7	50,0%	9	52,9%	4	22,2%	20	30,8%
nove	2	12,5%	2	14,3%	0	0,0%	3	16,7%	7	10,8%
dieci	4	25,0%	0	0,0%	0	0,0%	0	0,0%	4	6,2%
ALUNNI ASSENTI	2	12,5%	4	28,6%	1	5,9%	1	5,6%	8	12,3%
ALUNNI CON B.E.S. (che non svolgono la prova)	1	6,3%	1	7,1%	0	0,0%	0	0,0%	2	3,1%
TOTALE ALUNNI CLASSE	18	100,0%	18	100,0%	18	100,0%	19	100,0%	73	100,0%
TOTALE ALUNNI che svolgono la prova	16		14		17		18		65	89,0%
MEDIA	6,9		7,0		7,2		6,8		7,0	

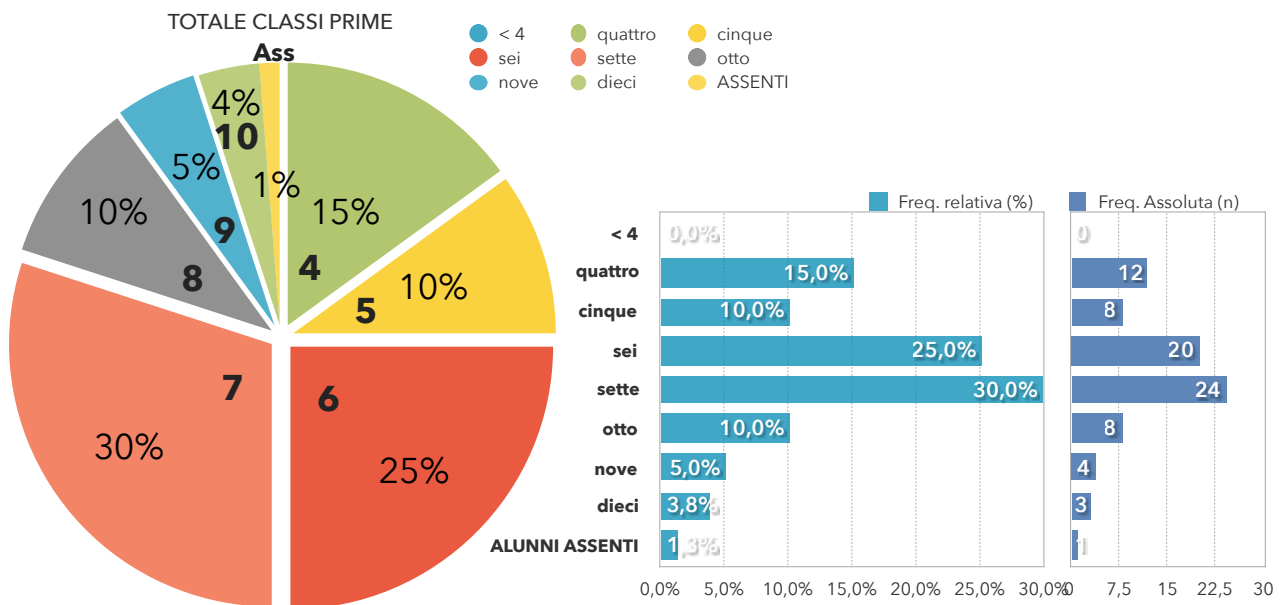
ITALIANO - TOTALE CLASSI TERZE



# SCUOLA SECONDARIA I GR.

## Prove intermedie 1° Quadrimestre - Classi Prime MATEMATICA - anno scolastico 2019 / 2020

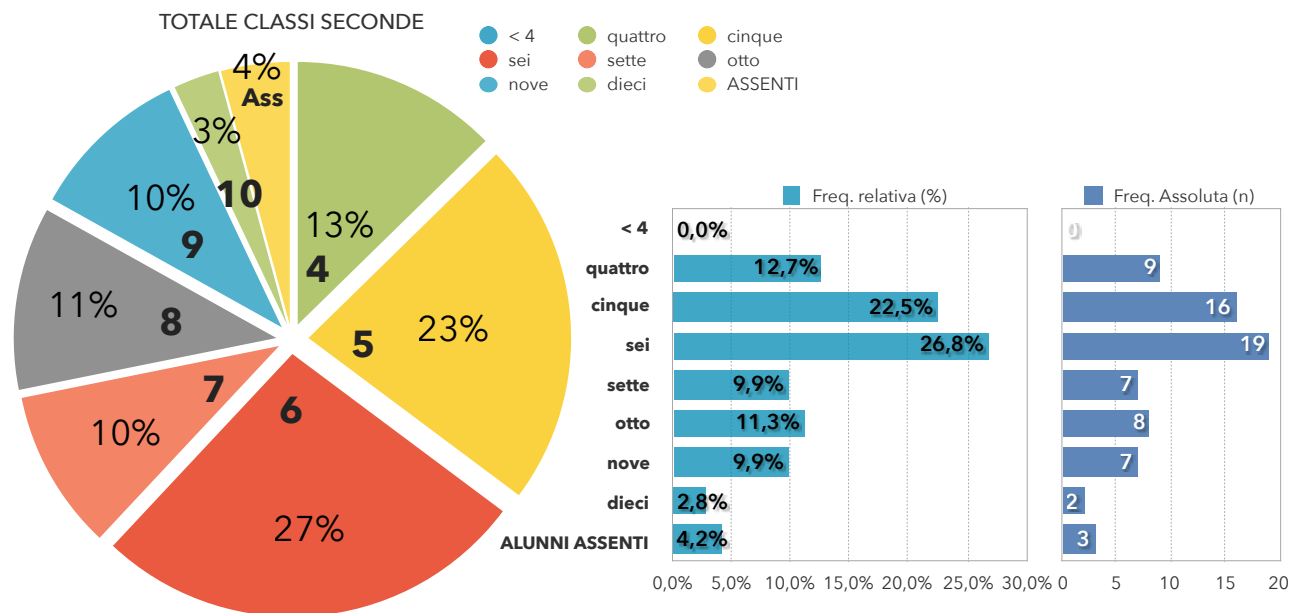
VOTO IN DECIMI	I A		I B		I C		I D		Totale Classi Prime	
	Freq. Assoluta (n)	Freq. relativa (%)	Freq. Assoluta (n)	Freq. relativa (%)	Freq. Assoluta (n)	Freq. relativa (%)	Freq. Assoluta (n)	Freq. relativa (%)	Freq. Assoluta (n)	Freq. relativa (%)
< 4	0	0,0%	0	0,0%	0	0,0%	0	0,0%	0	0,0%
quattro	4	20,0%	0	0,0%	3	15,8%	5	25,0%	12	15,0%
cinque	3	15,0%	0	0,0%	3	15,8%	2	10,0%	8	10,0%
sei	6	30,0%	9	45,0%	3	15,8%	2	10,0%	20	25,0%
sette	2	10,0%	10	50,0%	7	36,8%	5	25,0%	24	30,0%
otto	3	15,0%	1	5,0%	2	10,5%	2	10,0%	8	10,0%
nove	1	5,0%	0	0,0%	1	5,3%	2	10,0%	4	5,0%
dieci	1	5,0%	0	0,0%	0	0,0%	2	10,0%	3	3,8%
ALUNNI ASSENTI	0	0,0%	0	0,0%	1	5,3%	0	0,0%	1	1,3%
ALUNNI CON B.E.S. (che non svolgono la prova)	1	5,0%	0	0,0%	0	0,0%	0	0,0%	1	1,3%
TOTALE ALUNNI CLASSE	21	105,0%	20	100,0%	20	100,0%	20	100,0%	81	100,0%
TOTALE ALUNNI che svolgono la prova	20		20		19		20		80	98,8%
MEDIA	6,2		6,6		6,3		6,6		6,3	



# SCUOLA SECONDARIA I GR.

Prove intermedie 1° Quadrimestre - Classi seconde MATEMATICA - anno scolastico 2019 / 2020

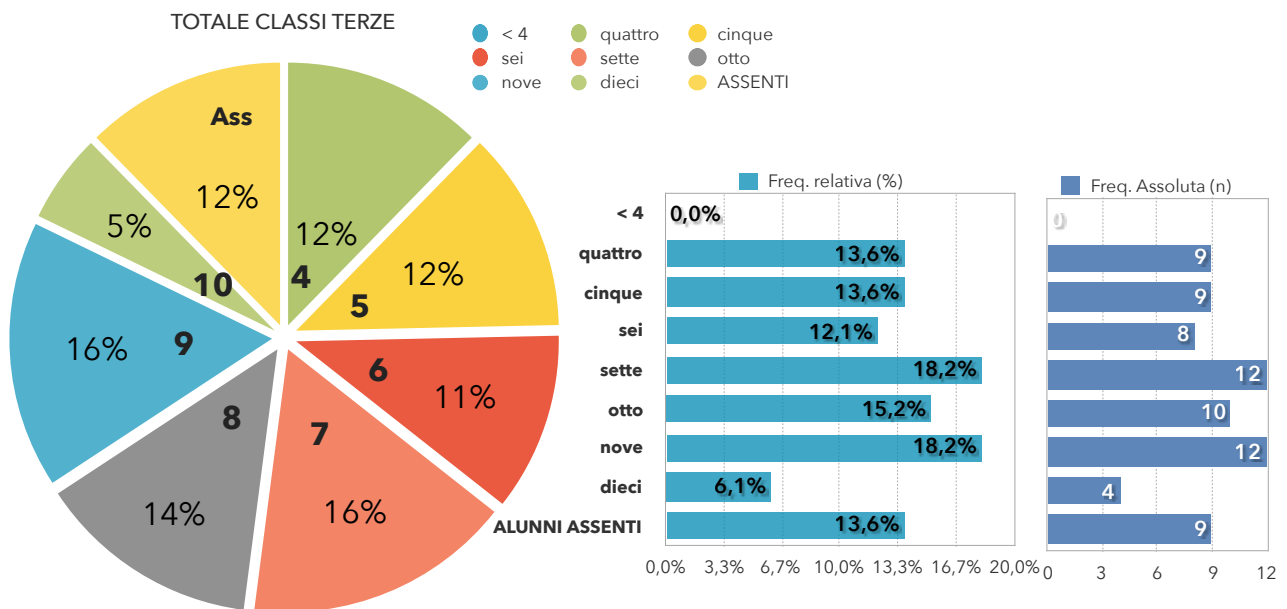
VOTO IN DECIMI	II A		II B		II C		II D		Totale Classi Seconde	
	Freq. Assoluta (n)	Freq. relativa (%)	Freq. Assoluta (n)	Freq. relativa (%)	Freq. Assoluta (n)	Freq. relativa (%)	Freq. Assoluta (n)	Freq. relativa (%)	Freq. Assoluta (n)	Freq. relativa (%)
< 4	0	0,0%	0	0,0%	0	0,0%	0	0,0%	0	0,0%
quattro	6	35,3%	0	0,0%	2	11,8%	1	6,3%	9	12,7%
cinque	2	11,8%	8	44,4%	2	11,8%	4	25,0%	16	22,5%
sei	6	35,3%	7	38,9%	2	11,8%	4	25,0%	19	26,8%
sette	3	17,6%	2	11,1%	0	0,0%	2	12,5%	7	9,9%
otto	1	5,9%	0	0,0%	6	35,3%	1	6,3%	8	11,3%
nove	0	0,0%	1	5,6%	3	17,6%	3	18,8%	7	9,9%
dieci	0	0,0%	0	0,0%	1	5,9%	1	6,3%	2	2,8%
ALUNNI ASSENTI	1	5,9%	0	0,0%	1	5,9%	1	6,3%	3	4,2%
ALUNNI CON B.E.S. (che non svolgono la prova)	1	5,9%	0	0,0%	1	5,9%	1	6,3%	3	4,2%
TOTALE ALUNNI CLASSE	19	105,6%	18	100,0%	18	100,0%	17	100,0%	74	100,0%
TOTALE ALUNNI che svolgono la prova	17		18		17		16		71	
MEDIA	5,8		5,8		6,8		6,7		6,0	



# SCUOLA SECONDARIA I GR.

Prove intermedie 1° Quadrimestre - Classi terze MATEMATICA - anno scolastico 2019 / 2020

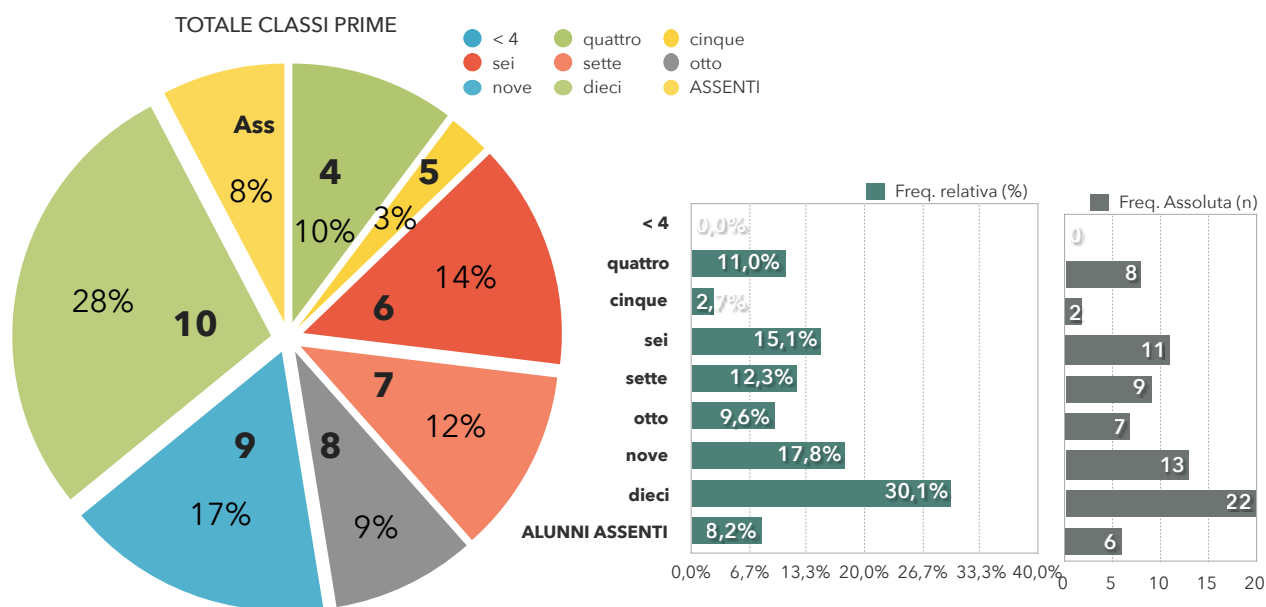
VOTO IN DECIMI	III A		III B		III C		III D		Totale Classi Terze	
	Freq. Assoluta (n)	Freq. relativa (%)	Freq. Assoluta (n)	Freq. relativa (%)	Freq. Assoluta (n)	Freq. relativa (%)	Freq. Assoluta (n)	Freq. relativa (%)	Freq. Assoluta (n)	Freq. relativa (%)
< 4	0	0,0%	0	0,0%	0	0,0%	0	0,0%	0	0,0%
quattro	5	33,3%	0	0,0%	0	0,0%	4	21,1%	9	13,6%
cinque	3	20,0%	2	13,3%	1	7,1%	3	15,8%	9	13,6%
sei	2	13,3%	2	13,3%	3	21,4%	1	5,3%	8	12,1%
sette	2	13,3%	4	26,7%	4	28,6%	2	10,5%	12	18,2%
otto	2	13,3%	3	20,0%	1	7,1%	4	21,1%	10	15,2%
nove	1	6,7%	4	26,7%	3	21,4%	4	21,1%	12	18,2%
dieci	1	6,7%	0	0,0%	2	14,3%	1	5,3%	4	6,1%
ALUNNI ASSENTI	2	13,3%	3	20,0%	4	28,6%	0	0,0%	9	13,6%
ALUNNI CON B.E.S. (che non svolgono la prova)	1	6,7%	0	0,0%	0	0,0%	1	5,3%	2	3,0%
TOTALE ALUNNI CLASSE	18	105,9%	18	100,0%	18	100,0%	19	100,0%	75	100,0%
TOTALE ALUNNI che svolgono la prova	15		15		14		19		66	
	6,4		7,3		7,6		6,8		6,7	



# SCUOLA SECONDARIA I GR.

Prove intermedie 1° Quadrimestre - Classi Prime INGLESE - anno scolastico 2019 / 2020

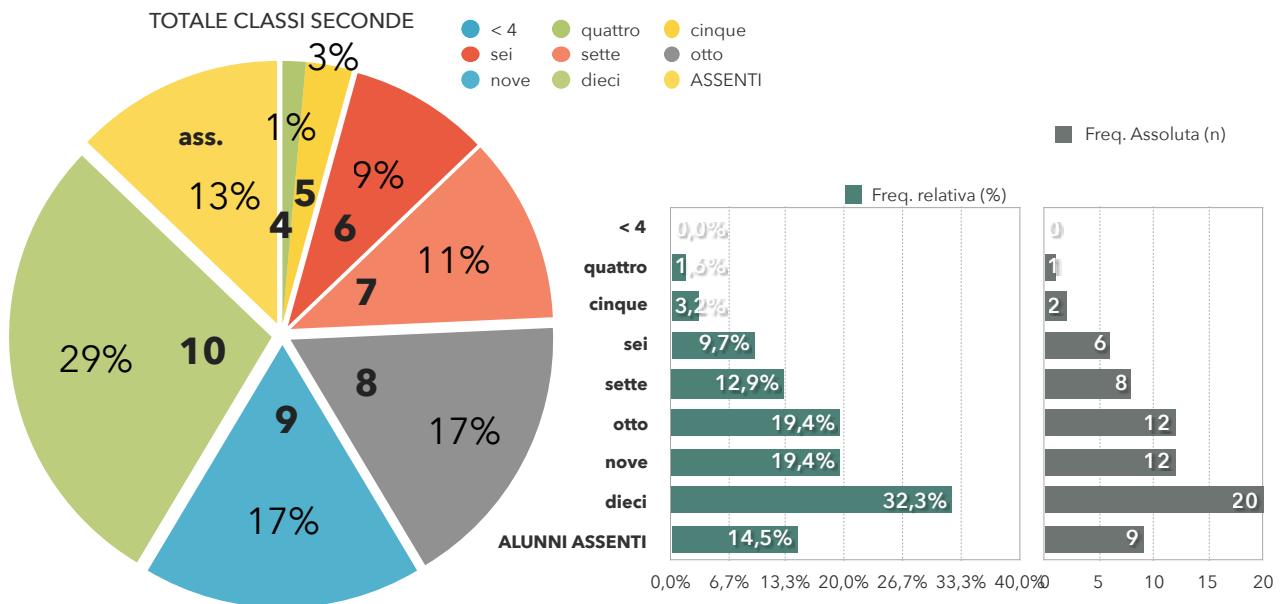
VOTO IN DECIMI	I A		I B		I C		I D		Totale Classi Prime	
	Freq. Assoluta (n)	Freq. relativa (%)	Freq. Assoluta (n)	Freq. relativa (%)	Freq. Assoluta (n)	Freq. relativa (%)	Freq. Assoluta (n)	Freq. relativa (%)	Freq. Assoluta (n)	Freq. relativa (%)
< 4	0	0,0%	0	0,0%	0	0,0%	0	0,0%	0	0,0%
quattro	3	15,0%	0	0,0%	0	0,0%	5	27,8%	8	11,0%
cinque	0	0,0%	1	5,9%	0	0,0%	1	5,6%	2	2,7%
sei	5	25,0%	2	11,8%	3	16,7%	1	5,6%	11	15,1%
sette	2	10,0%	2	11,8%	2	11,1%	3	16,7%	9	12,3%
otto	4	20,0%	2	11,8%	1	5,6%	0	0,0%	7	9,6%
nove	4	20,0%	4	23,5%	3	16,7%	2	11,1%	13	17,8%
dieci	2	10,0%	6	35,3%	9	50,0%	5	27,8%	22	30,1%
ALUNNI ASSENTI	0	0,0%	3	17,6%	2	11,1%	1	5,6%	6	8,2%
ALUNNI CON B.E.S. (che non svolgono la prova)	0	0,0%	0	0,0%	0	0,0%	1	5,6%	1	1,4%
TOTALE ALUNNI CLASSE	20	100,0%	20	100,0%	20	100,0%	19	100,0%	79	100,0%
TOTALE ALUNNI che svolgono la prova	20		17		18		18		73	92,4%
MEDIA		7,2		8,4		8,7		6,7		7,7



# SCUOLA SECONDARIA I GR.

Prove intermedie 1° Quadrimestre - Classi Seconde INGLESE - anno scolastico 2019 / 2020

VOTO IN DECIMI	II A		II B		II C		II D		Totale Classi Seconde	
	Freq. Assoluta (n)	Freq. relativa (%)	Freq. Assoluta (n)	Freq. relativa (%)	Freq. Assoluta (n)	Freq. relativa (%)	Freq. Assoluta (n)	Freq. relativa (%)	Freq. Assoluta (n)	Freq. relativa (%)
< 4	0	0,0%	0	0,0%	0	0,0%	0	0,0%	0	0,0%
quattro	0	0,0%	1	7,1%	0	0,0%	0	0,0%	1	1,6%
cinque	0	0,0%	1	7,1%	1	5,9%	0	0,0%	2	3,2%
sei	0	0,0%	2	14,3%	4	23,5%	0	0,0%	6	9,7%
sette	2	12,5%	2	14,3%	2	11,8%	2	13,3%	8	12,9%
otto	8	50,0%	2	14,3%	1	5,9%	1	6,7%	12	19,4%
nove	2	12,5%	4	28,6%	2	11,8%	4	26,7%	12	19,4%
dieci	4	25,0%	2	14,3%	6	35,3%	8	53,3%	20	32,3%
ALUNNI ASSENTI	3	18,8%	4	28,6%	1	5,9%	1	6,7%	9	14,5%
ALUNNI CON B.E.S. (che non svolgono la prova)	0	0,0%	0	0,0%	1	5,9%	0	0,0%	1	1,6%
<b>TOTALE ALUNNI CLASSE</b>	19	100,0%	18	100,0%	18	100,0%	16	100,0%	71	100,0%
<b>TOTALE ALUNNI che svolgono la prova</b>	16		14		17		15		62	87,3%
<b>MEDIA</b>	8,5		7,6		7,6		9,2		8,2	

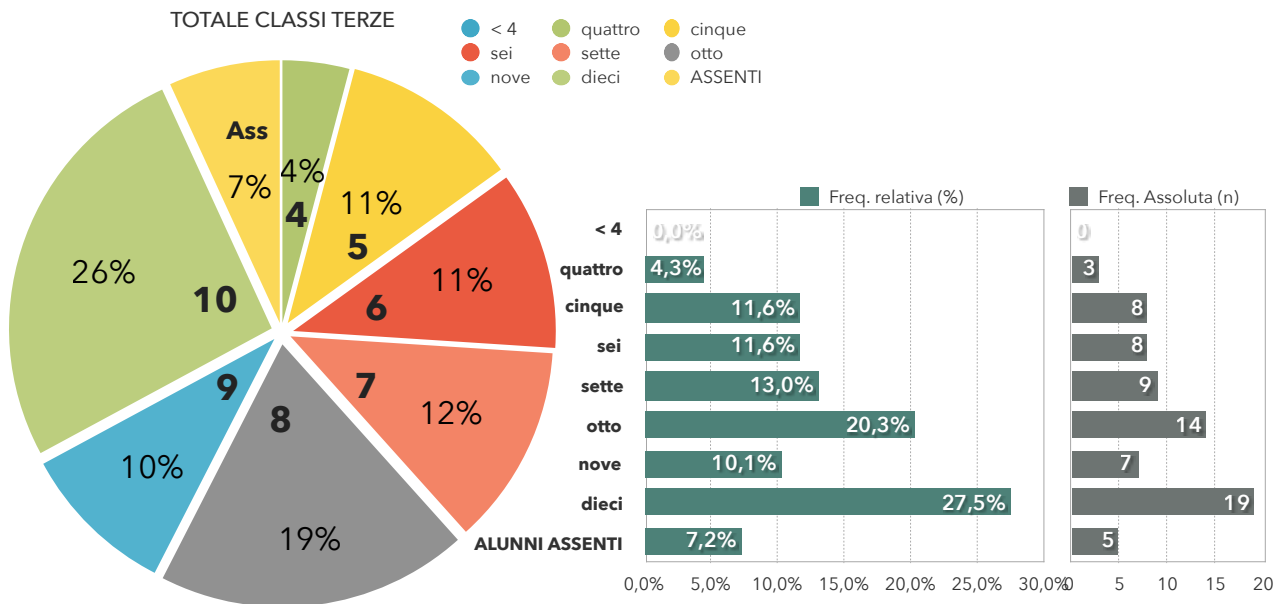




# SCUOLA SECONDARIA I GR.

Prove intermedie 1° Quadrimestre - Classi Terze INGLESE - anno scolastico 2019 / 2020

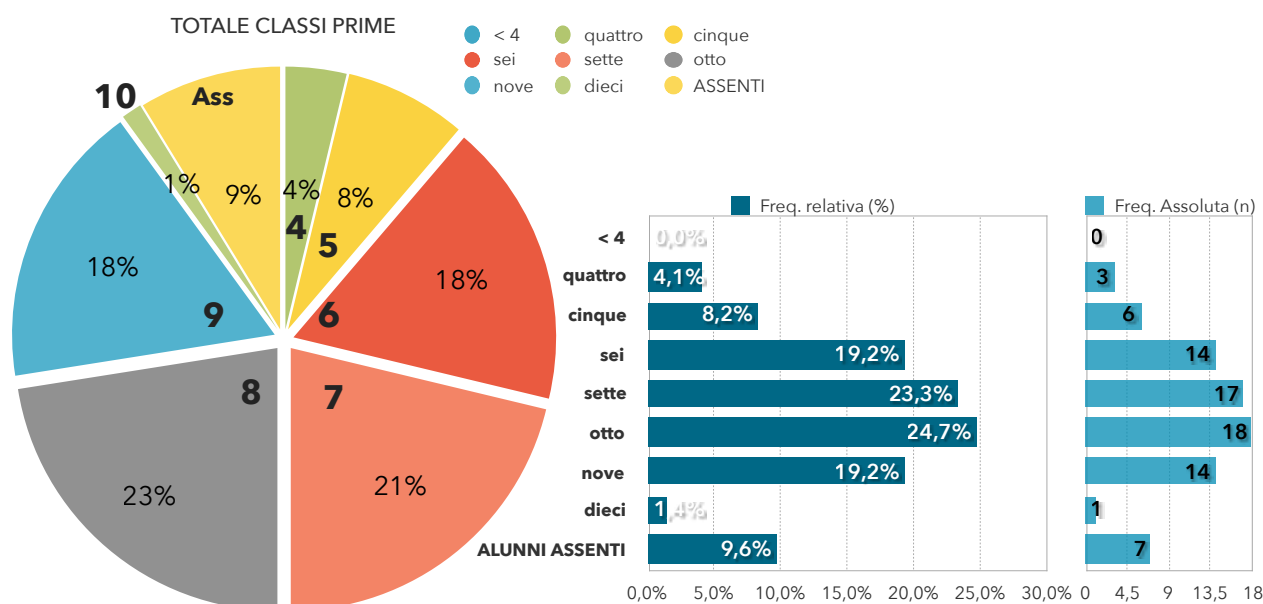
VOTO IN DECIMI	III A		III B		III C		III D		Totale Classi Terze	
	Freq. Assoluta (n)	Freq. relativa (%)	Freq. Assoluta (n)	Freq. relativa (%)	Freq. Assoluta (n)	Freq. relativa (%)	Freq. Assoluta (n)	Freq. relativa (%)	Freq. Assoluta (n)	Freq. relativa (%)
< 4	0	0,0%	0	0,0%	0	0,0%	0	0,0%	0	0,0%
quattro	0	0,0%	1	6,3%	1	5,9%	1	5,3%	3	4,3%
cinque	3	18,8%	2	12,5%	3	17,6%	0	0,0%	8	11,6%
sei	1	6,3%	1	6,3%	3	17,6%	3	15,8%	8	11,6%
sette	5	31,3%	1	6,3%	2	11,8%	1	5,3%	9	13,0%
otto	6	37,5%	2	12,5%	6	35,3%	0	0,0%	14	20,3%
nove	1	6,3%	3	18,8%	1	5,9%	2	10,5%	7	10,1%
dieci	0	0,0%	6	37,5%	1	5,9%	12	63,2%	19	27,5%
ALUNNI ASSENTI	2	12,5%	2	12,5%	1	5,9%	0	0,0%	5	7,2%
ALUNNI CON B.E.S. (che non svolgono la prova)	1	6,3%	0	0,0%	0	0,0%	0	0,0%	1	1,4%
TOTALE ALUNNI CLASSE	18	100,0%	18	100,0%	18	100,0%	19	100,0%	74	100,0%
TOTALE ALUNNI che svolgono la prova	16		16		17		19		69	93,2%
MEDIA	7,1		8,1		6,9		8,8		7,7	



# SCUOLA SECONDARIA I GR.

Prove intermedie 1° Quadrimestre - Classi Prime FRANCESE - anno scolastico 2019 / 2020

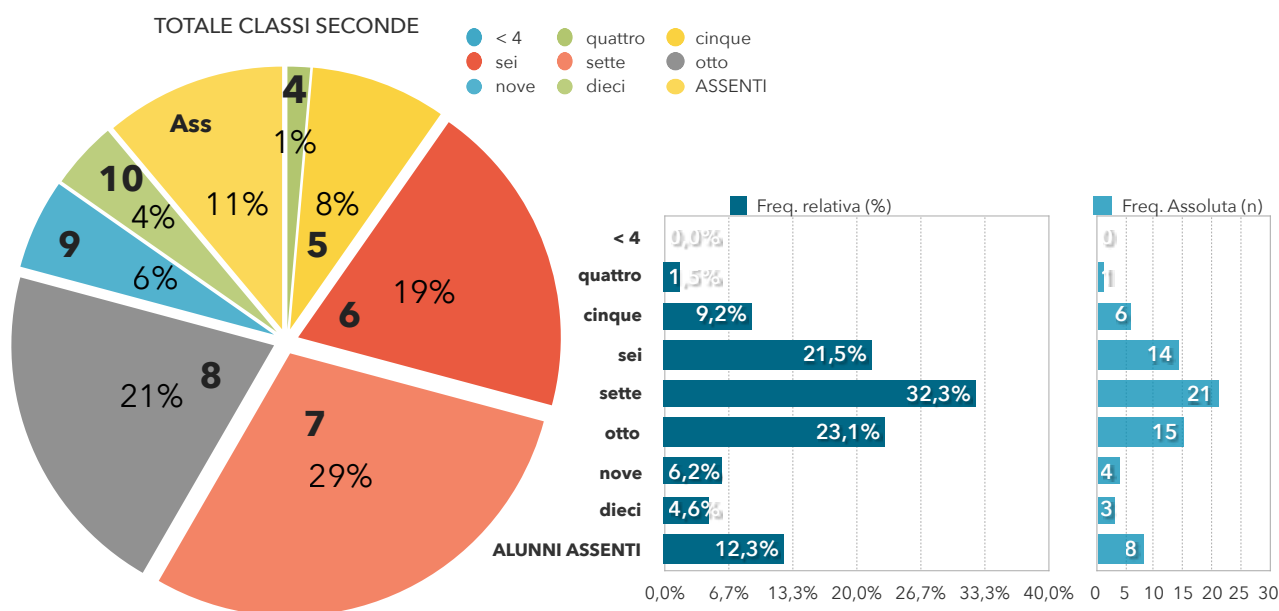
VOTO IN DECIMI	I A		I B		I C		I D		Totale Classi Prime	
	Freq. Assoluta (n)	Freq. relativa (%)	Freq. Assoluta (n)	Freq. relativa (%)	Freq. Assoluta (n)	Freq. relativa (%)	Freq. Assoluta (n)	Freq. relativa (%)	Freq. Assoluta (n)	Freq. relativa (%)
< 4	0	0,0%	0	0,0%	0	0,0%	0	0,0%	0	0,0%
quattro	1	5,0%	0	0,0%	0	0,0%	2	12,5%	3	4,1%
cinque	1	5,0%	1	5,9%	3	15,0%	1	6,3%	6	8,2%
sei	4	20,0%	3	17,6%	2	10,0%	5	31,3%	14	19,2%
sette	2	10,0%	5	29,4%	7	35,0%	3	18,8%	17	23,3%
otto	5	25,0%	6	35,3%	5	25,0%	2	12,5%	18	24,7%
nove	6	30,0%	2	11,8%	3	15,0%	3	18,8%	14	19,2%
dieci	1	5,0%	0	0,0%	0	0,0%	0	0,0%	1	1,4%
ALUNNI ASSENTI	0	0,0%	3	17,6%	0	0,0%	4	25,0%	7	9,6%
ALUNNI CON B.E.S. (che non svolgono la prova)	0	0,0%	0	0,0%	0	0,0%	0	0,0%	0	0,0%
TOTALE ALUNNI CLASSE	20	100,0%	20	100,0%	20	100,0%	20	100,0%	80	100,0%
TOTALE ALUNNI che svolgono la prova	20		17		20		16		73	91,3%
MEDIA	7,6		7,3		7,2		6,7		7,2	



# SCUOLA SECONDARIA I GR.

Prove intermedie 1° Quadrimestre - Classi Seconde FRANCESE - anno scolastico 2019 / 2020

VOTO IN DECIMI	II A		II B		II C		II D		Totale Classi Seconde	
	Freq. Assoluta (n)	Freq. relativa (%)	Freq. Assoluta (n)	Freq. relativa (%)	Freq. Assoluta (n)	Freq. relativa (%)	Freq. Assoluta (n)	Freq. relativa (%)	Freq. Assoluta (n)	Freq. relativa (%)
< 4	0	0,0%	0	0,0%	0	0,0%	0	0,0%	0	0,0%
quattro	0	0,0%	0	0,0%	1	5,9%	0	0,0%	1	1,5%
cinque	2	12,5%	2	13,3%	0	0,0%	2	12,5%	6	9,2%
sei	4	25,0%	3	20,0%	4	23,5%	3	18,8%	14	21,5%
sette	6	37,5%	5	33,3%	6	35,3%	4	25,0%	21	32,3%
otto	3	18,8%	5	33,3%	2	11,8%	5	31,3%	15	23,1%
nove	1	6,3%	0	0,0%	3	17,6%	0	0,0%	4	6,2%
dieci	0	0,0%	0	0,0%	1	5,9%	2	12,5%	3	4,6%
ALUNNI ASSENTI	3	18,8%	3	20,0%	1	5,9%	1	6,3%	8	12,3%
ALUNNI CON B.E.S. (che non svolgono la prova)	0	0,0%	0	0,0%	1	5,9%	0	0,0%	1	1,5%
TOTALE ALUNNI CLASSE	19	100,0%	18	100,0%	18	100,0%	17	100,0%	73	100,0%
TOTALE ALUNNI che svolgono la prova	16		15		17		16		65	89,0%
MEDIA	6,8		6,9		7,2		7,3		6,9	



# SCUOLA SECONDARIA I GR.

Prove intermedie 1° Quadrimestre - Classi TERZE FRANCESE - anno scolastico 2019 / 2020

VOTO IN DECIMI	III A		III B		III C		III D		Totale Classi Terze	
	Freq. Assoluta (n)	Freq. relativa (%)	Freq. Assoluta (n)	Freq. relativa (%)	Freq. Assoluta (n)	Freq. relativa (%)	Freq. Assoluta (n)	Freq. relativa (%)	Freq. Assoluta (n)	Freq. relativa (%)
< 4	0	0,0%	0	0,0%	0	0,0%	0	0,0%	0	0,0%
quattro	0	0,0%	0	0,0%	0	0,0%	1	5,9%	1	1,5%
cinque	0	0,0%	1	5,9%	0	0,0%	2	11,8%	3	4,6%
sei	0	0,0%	1	5,9%	2	13,3%	1	5,9%	4	6,2%
sette	1	6,7%	1	5,9%	1	6,7%	1	5,9%	4	6,2%
otto	4	26,7%	5	29,4%	6	40,0%	6	35,3%	21	32,3%
nove	1	6,7%	5	29,4%	2	13,3%	5	29,4%	13	20,0%
dieci	9	60,0%	4	23,5%	4	26,7%	1	5,9%	18	27,7%
ALUNNI ASSENTI	3	20,0%	1	5,9%	3	20,0%	2	11,8%	9	13,8%
ALUNNI CON B.E.S. (che non svolgono la prova)	1	6,7%	0	0,0%	0	0,0%	0	0,0%	1	1,5%
TOTALE ALUNNI CLASSE	18	100,0%	18	100,0%	18	100,0%	19	100,0%	74	100,0%
TOTALE ALUNNI che svolgono la prova	15		17		15		17		65	87,8%
MEDIA	9,2		8,4		8,3		7,6		8,2	

