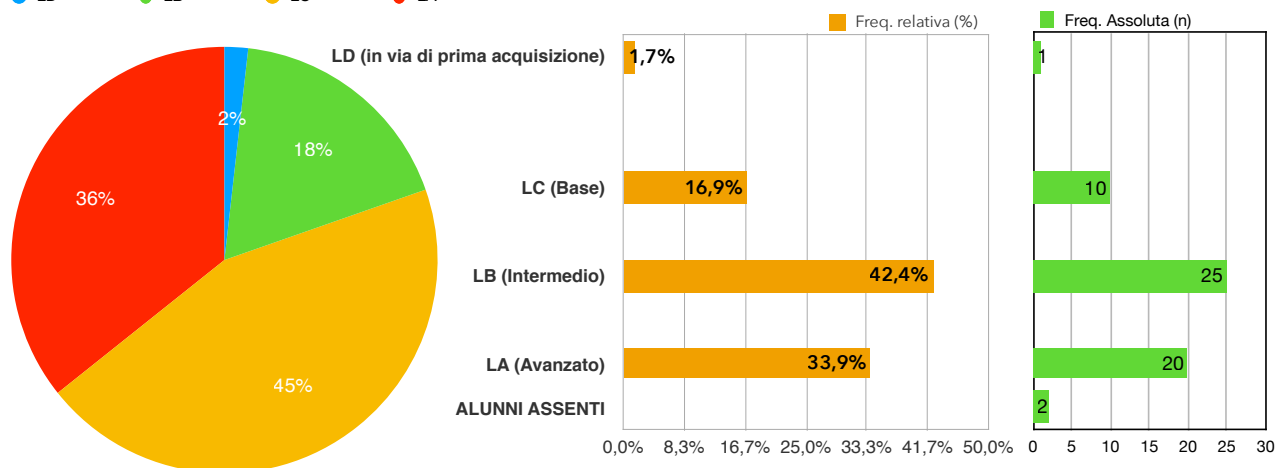


ISTITUTO COMPRENSIVO DI SELLIA MARINA (CZ) - SCUOLA PRIMARIA

PROVE DI INGRESSO classi SECONDE ITALIANO - anno scolastico 2022/2023										
	Sellia Marina C.C.		Sellia Marina C.C.		Calabriacata		Uria			
	II A		II B		II A		II A		Totale Classi SECONDE	
LIVELLO	Freq. Assoluta (n)	Freq. relativa (%)	Freq. Assoluta (n)	Freq. relativa (%)	Freq. Assoluta (n)	Freq. relativa (%)	Freq. Assoluta (n)	Freq. relativa (%)	Freq. Assoluta (n)	Freq. relativa (%)
LD (in via di prima acquisizione)	0	0,0%	1	6,7%	0	0,0%	0	0,0%	1	1,7%
LC (Base)	5	33,3%	3	20,0%	1	6,3%	1	7,7%	10	16,9%
LB (Intermedio)	9	60,0%	11	73,3%	4	25,0%	1	7,7%	25	42,4%
LA (Avanzato)	0	0,0%	0	0,0%	9	56,3%	11	84,6%	20	33,9%
ALUNNI ASSENTI	0		0		2		0		2	
ALUNNI CON B.E.S.	1	6,7%	0	0,0%	0	0,0%	0	0,0%	1	1,7%
TOTALE ALUNNI CLASSE	15		15		16		13		59	96,6%
TOTALE ALUNNI che svolgono la prova									57	
MODA	LB		LB		LA		LA		LB	

● LD ● LB ● LC ● LA

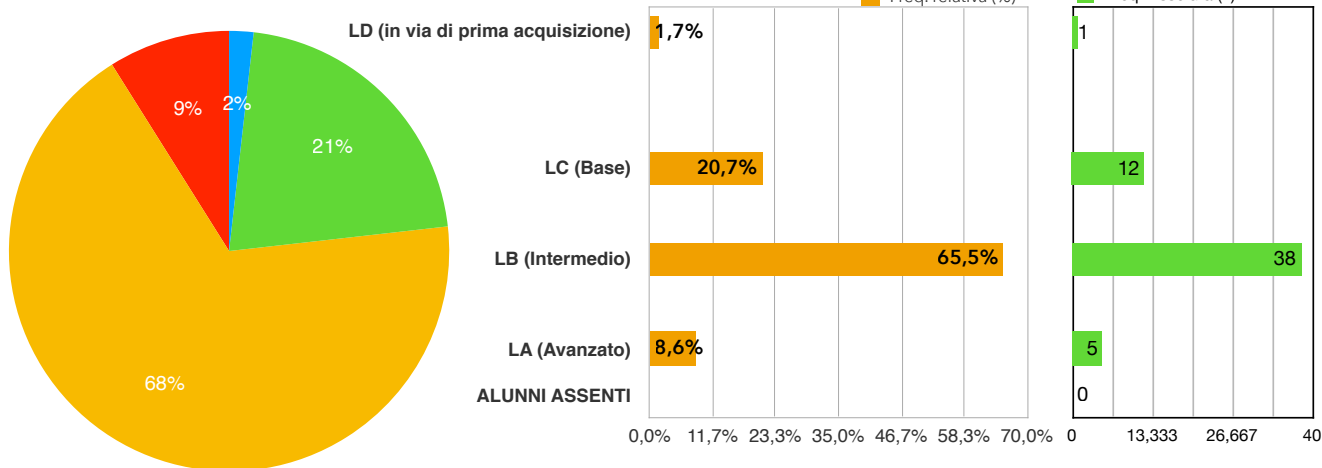


ISTITUTO COMPRENSIVO DI SELLIA MARINA (CZ) - SCUOLA PRIMARIA

PROVE DI INGRESSO classi SECONDE MATEMATICA - anno scolastico 2022/2023

	Sellia Marina C.C.		Sellia Marina C.C.		Calabriacata		Uria		Totale Classi SECONDE	
	II A		II B		II A		II A		Totale Classi SECONDE	
LIVELLO	Freq. Assoluta (n)	Freq. relativa (%)	Freq. Assoluta (n)	Freq. relativa (%)	Freq. Assoluta (n)	Freq. relativa (%)	Freq. Assoluta (n)	Freq. relativa (%)	Freq. Assoluta (n)	Freq. relativa (%)
LD (in via di prima acquisizione)	0	0,0%	1	6,7%	0	0,0%	0	0,0%	1	1,7%
LC (Base)	4	26,7%	3	20,0%	4	26,7%	1	7,7%	12	20,7%
LB (Intermedio)	10	66,7%	10	66,7%	10	66,7%	8	61,5%	38	65,5%
LA (Avanzato)	0	0,0%	0	0,0%	1	6,7%	4	30,8%	5	8,6%
ALUNNI ASSENTI	0		0		0		0		0	
ALUNNI CON B.E.S.	1	6,7%	1	6,7%	0	0,0%	0	0,0%	2	3,4%
TOTALE ALUNNI CLASSE	15		15		15		13		58	100,0%
TOTALE ALUNNI che svolgono la prova									58	
MODA	LB		LB		LB		LB		LB	

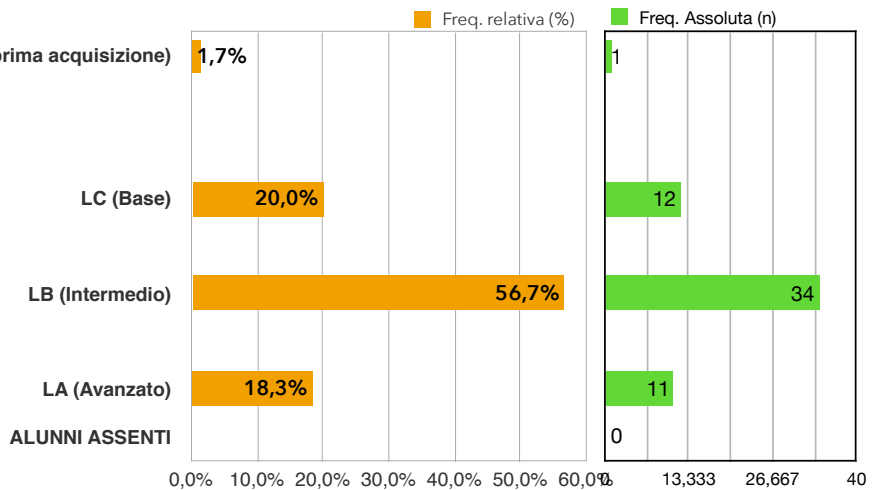
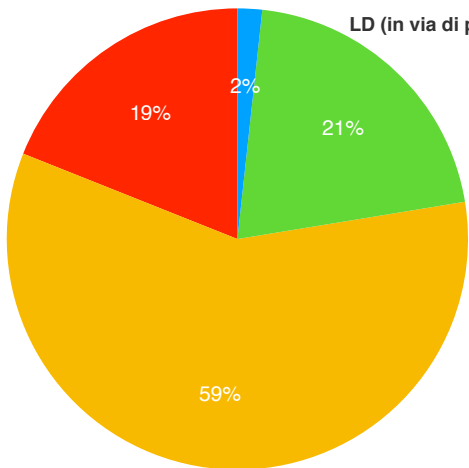
● LD ● LB ● LC ● LA



ISTITUTO COMPRENSIVO DI SELLIA MARINA (CZ) - SCUOLA PRIMARIA

PROVE DI INGRESSO classi SECONDE INGLESE - anno scolastico 2022/2023										
	Sellia Marina C.C.		Sellia Marina C.C.		Calabriacata		Uria			
	II A		II B		II A		II A		Totale Classi SECONDE	
LIVELLO	Freq. Assoluta (n)	Freq. relativa (%)	Freq. Assoluta (n)	Freq. relativa (%)	Freq. Assoluta (n)	Freq. relativa (%)	Freq. Assoluta (n)	Freq. relativa (%)	Freq. Assoluta (n)	Freq. relativa (%)
LD (in via di prima acquisizione)	0	0,0%	1	6,7%	0	0,0%	0	0,0%	1	1,7%
LC (Base)	6	40,0%	3	20,0%	0	0,0%	3	23,1%	12	20,0%
LB (Intermedio)	9	60,0%	11	73,3%	7	46,7%	7	53,8%	34	56,7%
LA (Avanzato)	0	0,0%	0	0,0%	8	53,3%	3	23,1%	11	18,3%
ALUNNI ASSENTI	0		0		0		0		0	
ALUNNI CON B.E.S.	1	6,7%	1	6,7%	0	0,0%	0	0,0%	2	3,3%
TOTALE ALUNNI CLASSE	15		15		15		13		60	100,0%
TOTALE ALUNNI che svolgono la prova									60	
MODA	LB		LB		LA		LB		LB	

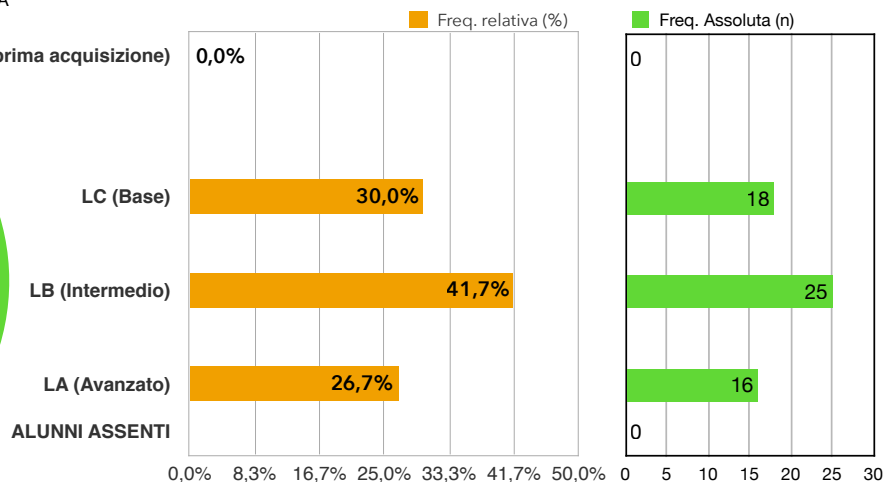
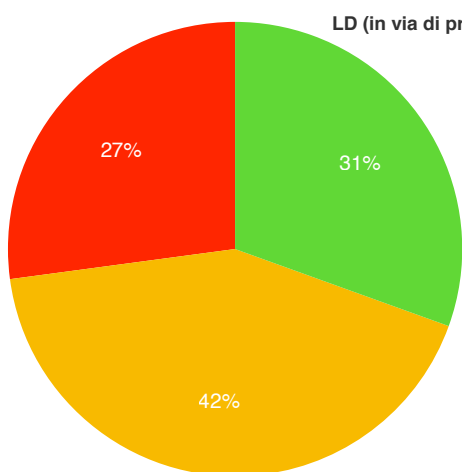
● LD ● LB ● LC ● LA



ISTITUTO COMPRENSIVO DI SELLIA MARINA (CZ) - SCUOLA PRIMARIA

PROVE DI INGRESSO classi QUINTE ITALIANO - anno scolastico 2022/2023										
	Sellia Marina C.C.		Sellia Marina C.C.		Calabriacata		Uria		Totale Classi SECONDE	
	II A		II B		II A		II A			
LIVELLO	Freq. Assoluta (n)	Freq. relativa (%)	Freq. Assoluta (n)	Freq. relativa (%)	Freq. Assoluta (n)	Freq. relativa (%)	Freq. Assoluta (n)	Freq. relativa (%)	Freq. Assoluta (n)	Freq. relativa (%)
LD (in via di prima acquisizione)	0	0,0%	0	0,0%	0	0,0%	0	0,0%	0	0,0%
LC (Base)	8	47,1%	5	31,3%	4	33,3%	1	6,7%	18	30,0%
LB (Intermedio)	6	35,3%	7	43,8%	2	16,7%	10	66,7%	25	41,7%
LA (Avanzato)	2	11,8%	4	25,0%	6	50,0%	4	26,7%	16	26,7%
ALUNNI ASSENTI	0		0		0		0		0	
ALUNNI CON B.E.S.	1	5,9%	0	0,0%	0	0,0%	0	0,0%	1	1,7%
TOTALE ALUNNI CLASSE	17		16		12		15		60	100,0%
TOTALE ALUNNI che svolgono la prova									60	
MODA	LB		LB		LA		LB		LB	

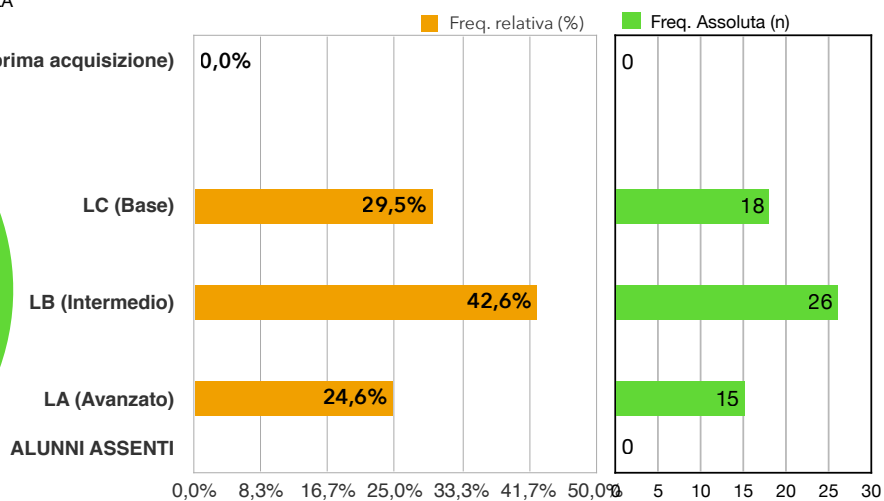
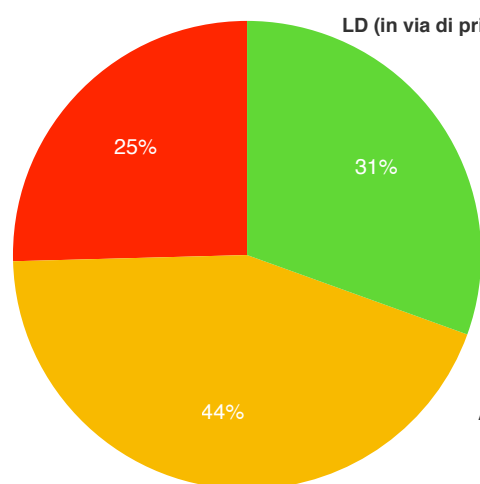
● LD ● LB ● LC ● LA



ISTITUTO COMPRENSIVO DI SELLIA MARINA (CZ) - SCUOLA PRIMARIA

PROVE DI INGRESSO classi QUINTE MATEMATICA - anno scolastico 2022/2023										
	Sellia Marina C.C.		Sellia Marina C.C.		Calabriacata		Uria			
	II A		II B		II A		II A		Totale Classi SECONDE	
LIVELLO	Freq. Assoluta (n)	Freq. relativa (%)	Freq. Assoluta (n)	Freq. relativa (%)	Freq. Assoluta (n)	Freq. relativa (%)	Freq. Assoluta (n)	Freq. relativa (%)	Freq. Assoluta (n)	Freq. relativa (%)
LD (in via di prima acquisizione)	0	0,0%	0	0,0%	0	0,0%	0	0,0%	0	0,0%
LC (Base)	8	47,1%	5	31,3%	4	33,3%	1	6,7%	18	29,5%
LB (Intermedio)	7	41,2%	5	31,3%	2	16,7%	12	80,0%	26	42,6%
LA (Avanzato)	2	11,8%	6	37,5%	5	41,7%	2	13,3%	15	24,6%
ALUNNI ASSENTI	0				0		0		0	
ALUNNI CON B.E.S.	1	5,9%	0	0,0%	1	8,3%	0	0,0%	2	3,3%
TOTALE ALUNNI CLASSE	17		16		12		15		61	100,0%
TOTALE ALUNNI che svolgono la prova									61	
MODA	LB		LA		LA		LB		LB	

● LD ● LB ● LC ● LA



ISTITUTO COMPRENSIVO DI SELLIA MARINA (CZ) - SCUOLA PRIMARIA

PROVE DI INGRESSO classi QUINTE INGLESE - anno scolastico 2022/2023										
	Sellia Marina C.C.		Sellia Marina C.C.		Calabriacata		Uria			
	II A		II B		II A		II A		Totale Classi SECONDE	
LIVELLO	Freq. Assoluta (n)	Freq. relativa (%)	Freq. Assoluta (n)	Freq. relativa (%)	Freq. Assoluta (n)	Freq. relativa (%)	Freq. Assoluta (n)	Freq. relativa (%)	Freq. Assoluta (n)	Freq. relativa (%)
LD (in via di prima acquisizione)	0	0,0%	0	0,0%	0	0,0%	2	13,3%	2	3,3%
LC (Base)	6	35,3%	3	18,8%	1	8,3%	3	20,0%	13	21,7%
LB (Intermedio)	6	35,3%	11	68,8%	2	16,7%	7	46,7%	26	43,3%
LA (Avanzato)	4	23,5%	2	12,5%	9	75,0%	3	20,0%	18	30,0%
ALUNNI ASSENTI	0		0		0		0		0	
ALUNNI CON B.E.S.	1	5,9%	0	0,0%	0	0,0%	0	0,0%	1	1,7%
TOTALE ALUNNI CLASSE	17		16		12		15		60	100,0%
TOTALE ALUNNI che svolgono la prova									60	
MODA	LA		LB		LA		LB		LB	

● LD ● LB ● LC ● LA

